



^F
ALLEGATO ALLA DELIBERA DI C.C./G.C.

N. 13 DEL 27.04.2012
IL PRESIDENTE IL SEGRETARIO COMUNALE



^B
ALLEGATO ALLA DELIBERA DI C.C./G.C.

N. 3 DEL 04.04.2012
IL PRESIDENTE IL SEGRETARIO COMUNALE



Comune di Cadoneghe

CONTO DEL BILANCIO

Esercizio 2011

PARTE I - ENTRATA

Risorsa			Residui conservati e Stanziameti definitivi di bilancio	Conto del Tesoriere	Determinazione dei residui	Accertamenti	Maggiori o minori entrate		
Codice	Risorsa	Cap/Art						Denominazione	RS
			CP	Residui (A)	Residui (B)	Residui (C)	Residui (D = B + C)		(E = D - A) (E = A - D)
			T	Competenza (F)	Competenza (G)	Competenza (H)	Competenza (I = G + H)		(L = F - I) (L = I - F)
				Totale (M)	Totale (N)	Residui al 31 Dicembre (O = C + I)	Accertamenti al 31 Dicembre (P = D + I)		
1	2	3	4	5	6	7			
			Avanzo di amministrazione di cui:	0,00			0,00		
			Vincolato	0,00			0,00		
			Finanziamento Investimenti	0,00			0,00		
			Fondo Ammortamento	0,00			0,00		
			Non Vincolato	0,00			0,00		
			1 TITOLO I						
			Entrate tributarie						
			Categoria 1						
			Imposte						
1011101	1101	0/0	IMPOSTA COMUNALE SUGLI IMMOBILI						
1011101	1101	1/0	ICI ORDINARIA	RS 98.434,79	98.434,79	0,00	98.434,79 0,00		
				CP 1.780.000,00	1.616.805,42	156.549,23	1.773.354,65 -6.645,35		
				T 1.878.434,79	1.715.240,21	156.549,23	1.871.789,44		
1011101	1101	2/0	ICI ANNI PRECEDENTI	RS 0,00	0,00	0,00	0,00 0,00		
				CP 305.400,00	279.147,63	10.352,38	289.500,01 -15.899,99		
				T 305.400,00	279.147,63	10.352,38	289.500,01		
			Totale Risorsa 1101	RS 98.434,79	98.434,79	0,00	98.434,79 0,00		
				CP 2.085.400,00	1.895.953,05	166.901,61	2.062.854,66 -22.545,34		
				T 2.183.834,79	1.994.387,84	166.901,61	2.161.289,45		
1011104	1104	0/0	ADDIZIONALE IRPEF	RS 949.845,46	760.132,49	70.575,04	830.707,53 -119.137,93		
				CP 1.140.000,00	298.499,52	841.500,48	1.140.000,00 0,00		
				T 2.089.845,46	1.058.632,01	912.075,52	1.970.707,53		
1011105	1105	0/0	IMPOSTA PUBBLICITA' E AFFISSIONI	RS 4.522,77	4.522,77	0,00	4.522,77 0,00		
				CP 80.000,00	67.270,62	6.969,07	74.239,69 -5.760,31		
				T 84.522,77	71.793,39	6.969,07	78.762,46		
1011106	1106	0/0	ADDIZIONALE ENERGIA ELETTRICA	RS 0,00	0,00	0,00	0,00 0,00		
				CP 190.000,00	174.731,42	9.329,42	184.060,84 -5.939,16		
				T 190.000,00	174.731,42	9.329,42	184.060,84		

PARTE I - ENTRATA

Risorsa			Residui conservati e Stanziamnti definitivi di bilancio	Conto del Tesoriere	Determinazione dei residui	Accertamenti	Maggiori o minori entrate		
Codice	Risorsa	Cap/Art						Denominazione	RS
			Residui (A)	Residui (B)	Residui (C)	Residui (D = B + C)	(E = D - A) (E = A - D)		
			Competenza (F)	Competenza (G)	Competenza (H)	Competenza (I = G + H)	(L = F - I) (L = I - F)		
			Totale (M)	Totale (N)	Residui al 31 Dicembre (O = C + H)	Accertamenti al 31 Dicembre (P = D + I)			
1	2		3	4	5	6	7		
1011108	1108	0/0	COMPARTECIPAZIONE IRPEF PER ATTIVITA' SOCIALI	RS 11.000,00	0,00	0,00	0,00	-11.000,00	
				CP 11.000,00	10.424,41	0,00	10.424,41	-575,59	
				T 22.000,00	10.424,41	0,00	10.424,41		
1011110	1110	0/0	COMPARTECIPAZIONE ALL'IVA	RS 0,00	0,00	0,00	0,00	0,00	
				CP 989.488,00	989.487,93	0,00	989.487,93	-0,07	
				T 989.488,00	989.487,93	0,00	989.487,93		
			Totale categoria 01	RS 1.063.803,02	863.090,05	70.575,04	933.665,09	-130.137,93	
				CP 4.495.888,00	3.436.366,95	1.024.700,58	4.461.067,53	-34.820,47	
				T 5.559.691,02	4.299.457,00	1.095.275,62	5.394.732,62		
			Categoria 2 Tasse						
1021202	1202	0/0	TASSA A.R.S.U.	RS 1.804.000,00	1.687.162,94	116.837,06	1.804.000,00	0,00	
1021202	1202	1/0	TARIFFA DI IGIENE AMBIENTALE	CP 1.900.000,00	0,00	1.900.000,00	1.900.000,00	0,00	
				T 3.704.000,00	1.687.162,94	2.016.837,06	3.704.000,00		
1021202	1202	2/0	TARSU ANNI PRECEDENTI	RS 0,00	0,00	0,00	0,00	0,00	
				CP 10.000,00	5.424,39	0,00	5.424,39	-4.575,61	
				T 10.000,00	5.424,39	0,00	5.424,39		
			Totale Risorsa 1202	RS 1.804.000,00	1.687.162,94	116.837,06	1.804.000,00	0,00	
				CP 1.910.000,00	5.424,39	1.900.000,00	1.905.424,39	-4.575,61	
				T 3.714.000,00	1.692.587,33	2.016.837,06	3.709.424,39		
1021203	1203	0/0	ADDIZIONALE ECA	RS 0,00	0,00	0,00	0,00	0,00	
1021203	1203	2/0	ADDIZIONALE ECA ANNI PRECEDENTI	CP 1.000,00	542,44	0,00	542,44	-457,56	
				T 1.000,00	542,44	0,00	542,44		

PARTE I - ENTRATA

Risorsa			Residui conservati e Stanziameti definitivi di bilancio	Conto del Tesoriere	Determinazione dei residui	Accertamenti	Maggiori o minori entrate		
Codice	Risorsa	Cap/Art		Denominazione	RS	Riscossioni	Residui da riportare	(E = D - A) (E = A - D)	
			CP		Residui (B)	Residui (C)	Residui (D = B + C)		
			T		Competenza (F)	Competenza (G)	Competenza (H)		Competenza (I = G + H)
					Totale (M)	Totale (N)	Residui al 31 Dicembre (O = C + I)		Accertamenti al 31 Dicembre (P = D + I)
1	2		3	4	5	6	7		
			Totale Risorsa 1203	RS 0,00	0,00	0,00	0,00	0,00	
				CP 1.000,00	542,44	0,00	542,44	-457,56	
				T 1.000,00	542,44	0,00	542,44		
			Totale categoria 02	RS 1.804.000,00	1.687.162,94	116.837,06	1.804.000,00	0,00	
				CP 1.911.000,00	5.966,83	1.900.000,00	1.905.966,83	-5.033,17	
				T 3.715.000,00	1.693.129,77	2.016.837,06	3.709.966,83		
1031303	1303	0/0	Categoria 3 Tributi speciali ed altre entrate tributarie proprie FONDO SPERIMENTALE DI RIEQUILIBRIO	RS 0,00	0,00	0,00	0,00	0,00	
				CP 1.091.806,00	1.091.806,07	0,00	1.091.806,07	0,07	
				T 1.091.806,00	1.091.806,07	0,00	1.091.806,07		
			Totale categoria 03	RS 0,00	0,00	0,00	0,00	0,00	
				CP 1.091.806,00	1.091.806,07	0,00	1.091.806,07	0,07	
				T 1.091.806,00	1.091.806,07	0,00	1.091.806,07		
			Totale titolo I	RS 2.867.803,02	2.550.252,99	187.412,10	2.737.665,09	-130.137,93	
				CP 7.498.694,00	4.534.139,85	2.924.700,58	7.458.840,43	-39.853,57	
				T 10.366.497,02	7.084.392,84	3.112.112,68	10.196.505,52		

PARTE I - ENTRATA

Risorsa			Residui conservati e Stanziamenti definitivi di bilancio	Conto del Tesoriere	Determinazione dei residui	Accertamenti	Maggiori o minori entrate,		
Codice	Risorsa	Cap/Art			Denominazione			RS CP T	Riscossioni
			Residui (A)	Residui (B)		Residui (C)	Residui (D = B + C)		(E = D - A) (E = A - D)
			Competenza (F)	Competenza (G)		Competenza (H)	Competenza (I = G + H)		(L = F - I) (L = I - F)
			Totale (M)	Totale (N)		Residui al 31 Dicembre (O = C + I)	Accertamenti al 31 Dicembre (P = D + I)		
I	2		3	4	5	6	7		
	2		TITOLO II Entrate derivanti da contrib. e trasfer. correnti dello stato, della regione e di altri enti pubbl. anche in rapporto all'eserc. di funz. del. Categoria 1 Contributi e trasferimenti correnti dello stato						
2012101	2101	0/0	TRASFERIMENTI CORRENTI DELLO STATO	RS	27.536,74	27.536,74	0,00	27.536,74	0,00
2012101	2101	4/0	ALTRI CONTR. STATO (SEGRETARI E LIBRI TESTO)	CP	3.078,00	3.077,60	0,00	3.077,60	-0,40
				T	30.614,74	30.614,34	0,00	30.614,34	
2012101	2101	5/0	TRASFERIMENTI DALLO STATO PER ICI (da 2008)	RS	0,00	0,00	0,00	0,00	0,00
				CP	32.349,00	32.418,61	0,00	32.418,61	69,61
				T	32.349,00	32.418,61	0,00	32.418,61	
2012101	2101	6/0	CONTRIBUTO STATO SVILUPPO INVESTIMENTI	RS	0,00	0,00	0,00	0,00	0,00
				CP	105.375,00	105.374,67	0,00	105.374,67	-0,33
				T	105.375,00	105.374,67	0,00	105.374,67	
			Totale Risorsa 2101	RS	27.536,74	27.536,74	0,00	27.536,74	0,00
				CP	140.802,00	140.870,88	0,00	140.870,88	68,88
				T	168.338,74	168.407,62	0,00	168.407,62	
2012105	2105	0/0	TRASFERIMENTI STATALI SU TARIFFA IGIENE AMBIENTALE	RS	0,00	0,00	0,00	0,00	0,00
				CP	8.500,00	11.207,80	0,00	11.207,80	2.707,80
				T	8.500,00	11.207,80	0,00	11.207,80	
			Totale categoria 01	RS	27.536,74	27.536,74	0,00	27.536,74	0,00
				CP	149.302,00	152.078,68	0,00	152.078,68	2.776,68
				T	176.838,74	179.615,42	0,00	179.615,42	
2022205	2205	0/0	Categoria 2 Contributi e trasferimenti correnti della regione TRASFERIMENTI REGIONALI PER EDILIZIA PUBBLICA	RS	0,00	0,00	0,00	0,00	0,00
				CP	4.800,00	1.077,00	0,00	1.077,00	-3.723,00
				T	4.800,00	1.077,00	0,00	1.077,00	

PARTE I - ENTRATA

Risorsa			Residui conservati e Stanziamenti definitivi di bilancio	Conto del Tesoriere	Determinazione dei residui	Accertamenti	Maggiori o minori entrate	
Codice	Risorsa	Cap/Art						Denominazione
			RS	Residui (A)	Residui (B)	Residui (C)	Residui (D = B + C)	(E = D - A) (E = A - D)
			CP	Competenza (F)	Competenza (G)	Competenza (H)	Competenza (I = G + H)	(L = F - I) (L = I - F)
			T	Totale (M)	Totale (N)	Residui al 31 Dicembre (O = C + H)	Accertamenti al 31 Dicembre (P = D + I)	
1			2	3	4	5	6	7
2022207	2207	0/0	ALTRI TRASFERIMENTI DALLA REGIONE	RS 0,00	0,00	0,00	0,00	0,00
				CP 2.350,00	3.588,20	10.383,10	13.971,30	11.621,30
				T 2.350,00	3.588,20	10.383,10	13.971,30	
2022208	2208	0/0	TRASFERIMENTI REGIONALI PER ASSISTENZA DOMICILIARE	RS 22.714,17	22.714,17	0,00	22.714,17	0,00
				CP 23.000,00	0,00	33.129,21	33.129,21	10.129,21
				T 45.714,17	22.714,17	33.129,21	55.843,38	
2022209	2209	0/0	TRASFERIMENTI REGIONALI PER ASSISTENZA MINORI	RS 6.102,50	6.102,50	0,00	6.102,50	0,00
				CP 4.120,00	0,00	0,00	0,00	-4.120,00
				T 10.222,50	6.102,50	0,00	6.102,50	
			Totale categoria 02	RS 28.816,67	28.816,67	0,00	28.816,67	0,00
				CP 34.270,00	4.665,20	43.512,31	48.177,51	13.907,51
				T 63.086,67	33.481,87	43.512,31	76.994,18	
			Categoria 5 Contributi e trasferimenti correnti da altri enti del settore pubblico					
2052501	2501	0/0	TRASFERIMENTI DALLA PROVINCIA PER MANIFESTAZIONI CULTURALI	RS 0,00	0,00	0,00	0,00	0,00
				CP 1.000,00	1.000,00	0,00	1.000,00	0,00
				T 1.000,00	1.000,00	0,00	1.000,00	
2052502	2502	0/0	TRASFERIMENTI DA PROVINCIA PER TRASPORTI ECCEZIONALI	RS 0,00	0,00	0,00	0,00	0,00
				CP 950,00	477,00	0,00	477,00	-473,00
				T 950,00	477,00	0,00	477,00	

PARTE I - ENTRATA

Risorsa			Residui conservati e Stanziamenti definitivi di bilancio	Conto del Tesoriere	Determinazione dei residui	Accertamenti	Maggiori o minori entrate.		
Codice	Risorsa	Cap/Art		Denominazione	Riscossioni			Residui da riportare	
			RS		Residui (A)	Residui (B)	Residui (C)	Residui (D = B + C)	(E = D - A) (E = A - D)
			CP		Competenza (F)	Competenza (G)	Competenza (H)	Competenza (I = G + H)	(L = F - I) (L = I - F)
			T		Totale (M)	Totale (N)	Residui al 31 Dicembre (O = C + H)	Accertamenti al 31 Dicembre (P = D + I)	
1	2	3	4	5	6	7			
2052505	2505	0/0	TRASFERIMENTI DA PROVINCIA PER INTERV. SOCIALI	RS 0,00	0,00	0,00	0,00	0,00	
				CP 5.300,00	7.300,00	0,00	7.300,00	2.000,00	
				T 5.300,00	7.300,00	0,00	7.300,00		
			Totale categoria 05	RS 0,00	0,00	0,00	0,00	0,00	
				CP 7.250,00	8.777,00	0,00	8.777,00	1.527,00	
				T 7.250,00	8.777,00	0,00	8.777,00		
			Totale titolo II	RS 56.353,41	56.353,41	0,00	56.353,41	0,00	
				CP 190.822,00	165.520,88	43.512,31	209.033,19	18.211,19	
				T 247.175,41	221.874,29	43.512,31	265.386,60		

PARTE I - ENTRATA

Risorsa			Residui conservati e Stanziamanti definitivi di bilancio	Conto del Tesoriere		Determinazione dei residui	Accertamenti	Maggiori o minori entrate			
Codice	Risorsa	Cap/Art		Denominazione	RS	CP			T	Riscossioni	Residui da riportare
			Residui (A)				Residui (B)	Residui (C)		Residui (D = B + C)	(E = D - A) (E = A - D)
			Competenza (F)				Competenza (G)	Competenza (H)		Competenza (I = G + H)	(L = F - J) (L = I - F)
			Totale (M)	Totale (N)	Residui al 31 Dicembre (O = C + I)	Accertamenti al 31 Dicembre (P = D + I)					
1	2		3	4	5	6	7				
	3 TITOLO III										
	Entrate extratributarie										
	Categoria 1										
	Proventi dei servizi pubblici										
3013101	3101	0/0	DIRITTI DI SEGRETERIA	RS 154,30	154,30	0,00	154,30	0,00			
				CP 15.000,00	14.781,10	168,64	14.949,74	-50,26			
				T 15.154,30	14.935,40	168,64	15.104,04				
3013102	3102	0/0	DIRITTI DI SEGRETERIA SST	RS 0,00	0,00	0,00	0,00	0,00			
				CP 50.000,00	55.382,21	3.158,40	58.540,61	8.540,61			
				T 50.000,00	55.382,21	3.158,40	58.540,61				
3013104	3104	0/0	DIRITTI SU CARTE D'IDENTITA'	RS 577,92	577,92	0,00	577,92	0,00			
				CP 11.500,00	11.145,60	670,80	11.816,40	316,40			
				T 12.077,92	11.723,52	670,80	12.394,32				
3013105	3105	0/0	DIRITTI CIMENTERIALI (TUMULAZIONI, ESTUMULAZIONI, ETC.)	RS 0,00	0,00	0,00	0,00	0,00			
				CP 41.000,00	36.078,00	1.400,00	37.478,00	-3.522,00			
				T 41.000,00	36.078,00	1.400,00	37.478,00				
3013106	3106	0/0	ILLUMINAZIONE VOTIVA	RS 40.680,00	42.026,68	100,00	42.126,68	1.446,68			
				CP 42.500,00	1.320,00	41.180,00	42.500,00	0,00			
				T 83.180,00	43.346,68	41.280,00	84.626,68				
3013108	3108	0/0	SANZIONI AMMINISTRATIVE DI ALTRO TIPO	RS 0,00	0,00	0,00	0,00	0,00			
				CP 1.500,00	50,00	0,00	50,00	-1.450,00			
				T 1.500,00	50,00	0,00	50,00				
3013111	3111	0/0	RIMBORSO SPESA SERVIZIO TIA	RS 0,00	0,00	0,00	0,00	0,00			
				CP 15.000,00	0,00	0,00	0,00	-15.000,00			
				T 15.000,00	0,00	0,00	0,00				
3013116	3116	0/0	PROVENTI DA LUDOTECA	RS 15,00	15,00	0,00	15,00	0,00			
				CP 1.800,00	1.980,00	0,00	1.980,00	180,00			
				T 1.815,00	1.995,00	0,00	1.995,00				
3013118	3118	0/0	INTROITI DIVERSI BIBLIOTECA	RS 159,70	159,70	0,00	159,70	0,00			
				CP 50,00	11,90	0,00	11,90	-38,10			
				T 209,70	171,60	0,00	171,60				

PARTE I - ENTRATA

Risorsa			Residui conservati e Stanziam. definitivi di bilancio	Conto del Tesoriere	Determinazione dei residui	Accertamenti	Maggiori o minori entrate	
Codice	Risorsa	Cap/Art		Denominazione	RS			Riscossioni
			CP		Residui (B)	Residui (C)		
			T		Competenza (G)	Competenza (H)		
			Totale (M)		Totale (N)	Residui al 31 Dicembre (O = C + H)	Accertamenti al 31 Dicembre (P = D + I)	
1	2	3	4	5	6	7		
3013119	3119	0/0	INTROITI DA CORSI E SERVIZI COMUNALI DIVERSI	RS 2.445,00	0,00	0,00	0,00	-2.445,00
				CP 1.200,00	2.660,00	180,00	2.840,00	1.640,00
				T 3.645,00	2.660,00	180,00	2.840,00	
3013125	3125	0/0	PROVENTI DA PENSIONI E ALTRO PER SERVIZI SOCIO - ASSISTENZIALI	RS 0,00	0,00	0,00	0,00	0,00
				CP 26.700,00	26.685,42	0,00	26.685,42	-14,58
				T 26.700,00	26.685,42	0,00	26.685,42	
3013127	3127	0/0	INTROITI E RIMBORSI DIVERSI SEF	RS 176.460,83	125,00	176.335,83	176.460,83	0,00
				CP 22.000,00	19.659,78	23.981,76	43.641,54	21.641,54
				T 198.460,83	19.784,78	200.317,59	220.102,37	
3013128	3128	0/0	ALTRI INTROITI DA SAC	RS 0,00	0,00	0,00	0,00	0,00
				CP 79.558,00	79.558,19	0,00	79.558,19	0,19
				T 79.558,00	79.558,19	0,00	79.558,19	
3013130	3130	0/0	RIMBORSI VARI SERVIZI AL CITTADINO	RS 778,00	778,00	0,00	778,00	0,00
				CP 3.000,00	1.982,69	1.156,99	3.139,68	139,68
				T 3.778,00	2.760,69	1.156,99	3.917,68	
3013131	3131	0/0	INTROITI E RIMBORSI DIVERSI SST	RS 339,18	339,18	0,00	339,18	0,00
				CP 4.000,00	2.519,05	198,40	2.717,45	-1.282,55
				T 4.339,18	2.858,23	198,40	3.056,63	
3013134	3134	0/0	PROVENTI NIDO BLU	RS 0,00	0,00	0,00	0,00	0,00
				CP 2.500,00	2.725,50	0,00	2.725,50	225,50
				T 2.500,00	2.725,50	0,00	2.725,50	
3013135	3135	0/0	PROVENTI CONCESSIONE GAS	RS 0,00	0,00	0,00	0,00	0,00
				CP 85.000,00	0,00	83.551,10	83.551,10	-1.448,90
				T 85.000,00	0,00	83.551,10	83.551,10	
3013138	3138	0/0	PROVENTI ATTIVITA' TERMALI	RS 700,00	0,00	0,00	0,00	-700,00
				CP 13.000,00	10.016,00	784,00	10.800,00	-2.200,00
				T 13.700,00	10.016,00	784,00	10.800,00	

PARTE I - ENTRATA

Risorsa			Residui conservati e Stanziameti definitivi di bilancio	Conto del Tesoriere	Determinazione dei residui	Accertamenti	Maggiori o minori entrate		
Codice	Risorsa	Cap/Art		Denominazione	RS	Riscossioni	Residui da riportare		
			CP		Residui (B)	Residui (C)	Residui (D = B + C)	(E = D - A) (E = A - D)	
			T		Competenza (F)	Competenza (G)	Competenza (H)	Competenza (I = G + H)	(L = F - I) (L = I - F)
					Totale (M)	Totale (N)	Residui al 31 Dicembre (O = C + H)	Accertamenti al 31 Dicembre (P = D + I)	
1	2		3	4	5	6	7		
3013139	3139	0/0	PROVENTI SERVIZIO TELESOCOCCORSO	RS 14,35	14,35	0,00	14,35	0,00	
				CP 1.650,00	847,77	236,53	1.084,30	-565,70	
				T 1.664,35	862,12	236,53	1.098,65		
			Totale categoria 01	RS 222.324,28	44.190,13	176.435,83	220.625,96	-1.698,32	
				CP 416.958,00	267.403,21	156.666,62	424.069,83	7.111,83	
				T 639.282,28	311.593,34	333.102,45	644.695,79		
			Categoria 2 Proventi dei beni dell'Ente						
3023201	3201	0/0	FITTI REALI DI FABBRICATI	RS 36.421,67	36.421,67	0,00	36.421,67	0,00	
				CP 36.558,00	14.826,17	21.651,67	36.477,84	-80,16	
				T 72.979,67	51.247,84	21.651,67	72.899,51		
3023203	3203	0/0	PROVENTI CONCESSIONI CIMITERIALI	RS 0,00	0,00	0,00	0,00	0,00	
				CP 220.000,00	158.337,00	11.263,00	169.600,00	-50.400,00	
				T 220.000,00	158.337,00	11.263,00	169.600,00		
3023204	3204	0/0	PROVENTI CONCESSIONE IMPIANTI SPORTIVI	RS 30.668,44	23.444,25	3.736,00	27.180,25	-3.488,19	
				CP 34.000,00	18.405,00	2.297,50	20.702,50	-13.297,50	
				T 64.668,44	41.849,25	6.033,50	47.882,75		
3023205	3205	0/0	PROVENTI CENTRO POLIFUNZIONALE ANZIANI	RS 3.865,12	500,00	0,00	500,00	-3.365,12	
				CP 51.800,00	49.491,00	1.801,00	51.292,00	-508,00	
				T 55.665,12	49.991,00	1.801,00	51.792,00		
3023206	3206	0/0	COSAP	RS 0,00	0,00	0,00	0,00	0,00	
				CP 80.200,00	81.324,24	1.335,00	82.659,24	2.459,24	
				T 80.200,00	81.324,24	1.335,00	82.659,24		
3023207	3207	0/0	CONCESSIONE SALE COMUNALI	RS 1.392,00	1.392,00	0,00	1.392,00	0,00	
				CP 2.250,00	2.920,00	85,00	3.005,00	755,00	
				T 3.642,00	4.312,00	85,00	4.397,00		
3023208	3208	0/0	INTROITO ORTI SOCIALI	RS 1.555,00	1.350,00	0,00	1.350,00	-205,00	
				CP 5.100,00	468,00	4.650,00	5.118,00	18,00	
				T 6.655,00	1.818,00	4.650,00	6.468,00		

PARTE I - ENTRATA

Risorsa			Residui conservati e Stanziameti definitivi di bilancio	Conto del Tesoriere	Determinazione dei residui	Accertamenti	Maggiori o minori entrate	
Codice	Risorsa	Cap/Art						Denominazione
1	2	3	4	5	6	7		
3023209	3209	0/0	ALTRI CANONI DI CONCESSIONE	RS 0,00	0,00	0,00	0,00	0,00
				CP 60.590,00	62.000,03	0,00	62.000,03	1.410,03
				T 60.590,00	62.000,03	0,00	62.000,03	
			Totale categoria 02	RS 73.902,23	63.107,92	3.736,00	66.843,92	-7.058,31
				CP 490.498,00	387.771,44	43.083,17	430.854,61	-59.643,39
				T 564.400,23	450.879,36	46.819,17	497.698,53	
3033301	3301	0/0	Interessi su partecipazioni e crediti INTERESSI ATTIVI SU GIACENZE DI CASSA	RS 0,00	0,00	0,00	0,00	0,00
				CP 10.000,00	10.756,01	1.249,19	12.005,20	2.005,20
				T 10.000,00	10.756,01	1.249,19	12.005,20	
			Totale categoria 03	RS 0,00	0,00	0,00	0,00	0,00
				CP 10.000,00	10.756,01	1.249,19	12.005,20	2.005,20
				T 10.000,00	10.756,01	1.249,19	12.005,20	
3043401	3401	0/0	Utili netti delle aziende speciali e partecipate, dividendi di societa PROVENTI DA PARTECIPAZIONI SOCIETARIE	RS 0,00	0,00	0,00	0,00	0,00
				CP 100,00	101,58	0,00	101,58	1,58
				T 100,00	101,58	0,00	101,58	
			Totale categoria 04	RS 0,00	0,00	0,00	0,00	0,00
				CP 100,00	101,58	0,00	101,58	1,58
				T 100,00	101,58	0,00	101,58	
3053501	3501	0/0	Contributi diversi CONTRIBUTI DA PRIVATI/TESORIERE PER ATTIVITA' DEL COMUNE	RS 0,00	0,00	0,00	0,00	0,00
				CP 19.000,00	0,00	0,00	0,00	-19.000,00
				T 19.000,00	0,00	0,00	0,00	
3053502	3502	0/0	RIMBORSO DALLO STATO PER IVA	RS 0,00	0,00	0,00	0,00	0,00
				CP 272,00	5.880,22	0,00	5.880,22	5.608,22
				T 272,00	5.880,22	0,00	5.880,22	

PARTE I - ENTRATA

Risorsa			Residui conservati e Stanziamenti definitivi di bilancio	Conto del Tesoriere	Determinazione dei residui	Accertamenti	Maggiori o minori entrate		
Codice	Risorsa	Cap/Art		Denominazione	Riscossioni			Residui da riportare	
			RS		Residui (A)	Residui (B)	Residui (C)	Residui (D = B + C)	(E = D - A) (E = A - D)
			CP		Competenza (F)	Competenza (G)	Competenza (H)	Competenza (I = G + H)	(L = F - I) (L = I - F)
			T		Totale (M)	Totale (N)	Residui al 31 Dicembre (O = C + E)	Accertamenti al 31 Dicembre (P = D + I)	
1	2	3	4	5	6	7			
3053503	3503	0/0	RIMBORSO PER PERSONALE IN COMANDO	RS 0,00	0,00	0,00	0,00	0,00	
				CP 66.565,00	47.321,17	16.067,91	63.389,08	-3.175,92	
				T 66.565,00	47.321,17	16.067,91	63.389,08		
3053505	3505	0/0	INTROITI SPORTELLI ENEL	RS 492,60	492,60	0,00	492,60	0,00	
				CP 2.000,00	1.098,00	689,72	1.787,72	-212,28	
				T 2.492,60	1.590,60	689,72	2.280,32		
3053506	3506	0/0	CONTRIBUTI DA PRIVATI PER ATTIVITA' DEL COMUNE	RS 40.100,59	33.600,59	0,00	33.600,59	-6.500,00	
				CP 0,00	0,00	0,00	0,00	0,00	
				T 40.100,59	33.600,59	0,00	33.600,59		
3053507	3507	0/0	RIMBORSO QUOTE MUTUI	RS 326.365,93	174.657,21	151.708,72	326.365,93	0,00	
				CP 207.270,00	54.585,63	152.984,42	207.570,05	300,05	
				T 533.635,93	229.242,84	304.693,14	533.935,98		
			Totale categoria 05	RS 366.959,12	208.750,40	151.708,72	360.459,12	-6.500,00	
				CP 295.107,00	108.885,02	169.742,05	278.627,07	-16.479,93	
				T 662.066,12	317.635,42	321.450,77	639.086,19		
			Totale titolo III	RS 663.185,63	316.048,45	331.880,55	647.929,00	-15.256,63	
				CP 1.212.663,00	774.917,26	370.741,03	1.145.658,29	-67.004,71	
				T 1.875.848,63	1.090.965,71	702.621,58	1.793.587,29		

PARTE I - ENTRATA

Risorsa			Residui conservati e Stanziamenti definitivi di bilancio	Conto del Tesoriere	Determinazione dei residui	Accertamenti	Maggiori o minori entrate	
Codice	Risorsa	Cap/Art						Denominazione
1	2	3	4	5	6	7		
	4		TITOLO IV					
			Entrate derivanti da alienazioni, da trasferimenti di capitale e da riscossioni di crediti					
			<u>Categoria 1</u>					
			Alienazioni di beni patrimoniali					
4014101	4101	0/0	ALIENAZIONI ED ALTRI PROVENTI PATRIMONIALI STRAORDINARI	RS 1.409.029,62	595.000,00	680.211,91	1.275.211,91	-133.817,71
4014101	4101	1/0	ALIENAZIONI ED ALTRI PROVENTI PATRIMONIALI STRAORDINARI	CP 600.000,00	98.116,11	0,00	98.116,11	-501.883,89
			Totale Risorsa 4101	T 2.009.029,62	693.116,11	680.211,91	1.373.328,02	
				RS 1.409.029,62	595.000,00	680.211,91	1.275.211,91	-133.817,71
				CP 600.000,00	98.116,11	0,00	98.116,11	-501.883,89
			Totale categoria 01	T 2.009.029,62	693.116,11	680.211,91	1.373.328,02	
				RS 1.409.029,62	595.000,00	680.211,91	1.275.211,91	-133.817,71
				CP 600.000,00	98.116,11	0,00	98.116,11	-501.883,89
			Totale categoria 01	T 2.009.029,62	693.116,11	680.211,91	1.373.328,02	
			<u>Categoria 2</u>					
			Trasferimenti di capitale dello stato					
4024201	4201	0/0	CONTRIBUTO STATALE PER INVESTIMENTI	RS 250.000,00	0,00	250.000,00	250.000,00	0,00
				CP 0,00	0,00	0,00	0,00	0,00
			Totale categoria 02	T 250.000,00	0,00	250.000,00	250.000,00	0,00
				RS 250.000,00	0,00	250.000,00	250.000,00	0,00
				CP 0,00	0,00	0,00	0,00	0,00
			Totale categoria 02	T 250.000,00	0,00	250.000,00	250.000,00	0,00
			<u>Categoria 3</u>					
			Trasferimenti di capitale dalla regione					
4034302	4302	0/0	CONTRIBUTI DA REGIONE PER INTERVENTI SETTORE TERRITORIO - AMBIENTE					
4034302	4302	5/0	CONTRIB. DA REGIONE PER B. DATI TERRITORIALE E PROT.CIVILE	RS 8.000,00	10.000,00	0,00	10.000,00	2.000,00
				CP 0,00	0,00	0,00	0,00	0,00
			Totale categoria 03	T 8.000,00	10.000,00	0,00	10.000,00	2.000,00

PARTE I - ENTRATA

Risorsa			Residui conservati e Stanziamenti definitivi di bilancio	Conto del Tesoriere	Determinazione dei residui	Accertamenti	Maggiori o minori entrate	
Codice	Risorsa	Cap/Art		Denominazione	RS			Riscossioni
			CP		Residui (B)	Residui (C)		
			T		Residui (A)	Residui (D = B + C)		
					Competenza (F)	Competenza (H)		
	Totale (M)	Totale (N)	Residui al 31 Dicembre (O = C + H)	Accertamenti al 31 Dicembre (P = D + I)				
1	2	3	4	5	6	7		
			Totale Risorsa 4302	RS 8.000,00	10.000,00	0,00	10.000,00	2.000,00
				CP 0,00	0,00	0,00	0,00	0,00
				T 8.000,00	10.000,00	0,00	10.000,00	
4034303	4303	0/0	CONTRIBUTI DA REGIONE PER SERVIZI GENERALI	RS 235.024,40	68.571,40	166.453,00	235.024,40	0,00
				CP 0,00	0,00	0,00	0,00	0,00
				T 235.024,40	68.571,40	166.453,00	235.024,40	
4034304	4304	0/0	CONTRIBUTI DA REGIONE PER SCUOLE	RS 229.108,30	0,00	229.108,30	229.108,30	0,00
				CP 0,00	0,00	0,00	0,00	0,00
				T 229.108,30	0,00	229.108,30	229.108,30	
4034305	4305	0/0	CONTRIBUTI DA REGIONE PER IMPIANTI SPORTIVI	RS 0,68	0,00	0,68	0,68	0,00
				CP 0,00	0,00	0,00	0,00	0,00
				T 0,68	0,00	0,68	0,68	
			Totale categoria 03	RS 472.133,38	78.571,40	395.561,98	474.133,38	2.000,00
				CP 0,00	0,00	0,00	0,00	0,00
				T 472.133,38	78.571,40	395.561,98	474.133,38	
			Categoria 4 Trasferimenti di capitale da altri enti del settore pubblico					
4044401	4401	0/0	TRASFERIMENTI DALLA PROVINCIA PER INVESTIMENTI SETTORE VIABILITA' TRASPORTI					
4044401	4401	1/0	TRASF. DA PROV.A PER VIABILITA'	RS 113.950,00	82.950,00	31.000,00	113.950,00	0,00
				CP 0,00	0,00	0,00	0,00	0,00
				T 113.950,00	82.950,00	31.000,00	113.950,00	
			Totale Risorsa 4401	RS 113.950,00	82.950,00	31.000,00	113.950,00	0,00
				CP 0,00	0,00	0,00	0,00	0,00
				T 113.950,00	82.950,00	31.000,00	113.950,00	
			Totale categoria 04	RS 113.950,00	82.950,00	31.000,00	113.950,00	0,00
				CP 0,00	0,00	0,00	0,00	0,00
				T 113.950,00	82.950,00	31.000,00	113.950,00	

PARTE I - ENTRATA

Risorsa			Residui conservati e Stanziamenti definitivi di bilancio	Conto del Tesoriere	Determinazione dei residui	Accertamenti	Maggiori o minori entrate	
Codice	Risorsa	Cap/Art		Denominazione	Riscossioni	Residui da riportare	Residui (D = B + C)	(E = D - A) (E = A - D)
			Residui (A)		Residui (B)	Residui (C)		(L = F - I) (L = I - F)
			Competenza (F)		Competenza (G)	Competenza (H)	Competenza (I = G + H)	Residui al 31 Dicembre (O = C + E)
1	2		3	4	5	6	7	
			Categoria 5					
			Trasferimenti di capitale da altri soggetti					
4054501	4501	0/0	PROVENTI CONCESSIONI EDILIZIE					
4054501	4501	1/0	ONERI DI URBANIZZAZIONE E SANZIONI					
				RS	0,00	0,00	0,00	0,00
				CP	391.470,00	391.470,00	0,00	391.470,00
				T	391.470,00	391.470,00	0,00	391.470,00
4054501	4501	2/0	ONERI DI URBANIZZAZIONE PER INVESTIMENTI					
				RS	19.342,58	19.342,58	0,00	19.342,58
				CP	1.108.530,00	343.841,24	382,58	344.223,82
				T	1.127.872,58	363.183,82	382,58	363.566,40
			Totale Risorsa 4501					
				RS	19.342,58	19.342,58	0,00	19.342,58
				CP	1.500.000,00	735.311,24	382,58	735.693,82
				T	1.519.342,58	754.653,82	382,58	755.036,40
4054504	4504	0/0	TRASFERIMENTI DA PRIVATI PER INVESTIMENTI					
				RS	3.719,90	0,00	3.719,90	3.719,90
				CP	289.458,00	86.151,51	86.490,73	172.642,24
				T	293.177,90	86.151,51	90.210,63	176.362,14
			Totale categoria 05					
				RS	23.062,48	19.342,58	3.719,90	23.062,48
				CP	1.789.458,00	821.462,75	86.873,31	908.336,06
				T	1.812.520,48	840.805,33	90.593,21	931.398,54
			Totale titolo IV					
				RS	2.268.175,48	775.863,98	1.360.493,79	2.136.357,77
				CP	2.389.458,00	919.578,86	86.873,31	1.006.452,17
				T	4.657.633,48	1.695.442,84	1.447.367,10	3.142.809,94

PARTE I - ENTRATA

Risorsa			Residui conservati e Stanziamenti definitivi di bilancio	Conto del Tesoriere	Determinazione dei residui	Accertamenti	Maggiori o minori entrate		
Codice	Risorsa	Cap/Art						Denominazione	RS
			Residui (A)	Residui (B)	Residui (C)	Residui (D = B + C)	(E = D - A) (E = A - D)		
			Competenza (F)	Competenza (G)	Competenza (H)	Competenza (I = G + H)	(L = F - I) (L = I - F)		
			Totale (M)	Totale (N)	Residui al 31 Dicembre (O = C + H)	Accertamenti al 31 Dicembre (P = D + I)			
1	2		3	4	5	6	7		
			5 TITOLO V						
			Entrate derivanti da accensioni di prestiti						
			Categoria 1						
			Anticipazioni di cassa						
5015101	5101	0/0	ANTICIPAZIONI DI TESORERIA	RS	0,00	0,00	0,00	0,00	0,00
				CP	2.000.000,00	0,00	0,00	0,00	-2.000.000,00
				T	2.000.000,00	0,00	0,00	0,00	
			Totale categoria 01	RS	0,00	0,00	0,00	0,00	0,00
				CP	2.000.000,00	0,00	0,00	0,00	-2.000.000,00
				T	2.000.000,00	0,00	0,00	0,00	
			Categoria 2						
			Finanziamenti a breve termine						
5025201	5201	0/0	PREFINANZIAMENTO MUTUI IN CORSO DI PERFEZIONAMENTO	RS	26.519,11	0,00	26.519,11	26.519,11	0,00
				CP	0,00	0,00	0,00	0,00	0,00
				T	26.519,11	0,00	26.519,11	26.519,11	
			Totale categoria 02	RS	26.519,11	0,00	26.519,11	26.519,11	0,00
				CP	0,00	0,00	0,00	0,00	0,00
				T	26.519,11	0,00	26.519,11	26.519,11	
			Categoria 3						
			Assunzione di mutui e prestiti						
5035301	5301	0/0	MUTUI PER INTERVENTI RELATIVI ALL'AMMINISTRAZIONE GENERALE	RS	13.115,65	0,00	13.115,65	13.115,65	0,00
5035301	5301	1/0	MUTUO PER ARREDAMENTO E AMPLIAMENTO BIBLIOTECA	CP	0,00	0,00	0,00	0,00	0,00
				T	13.115,65	0,00	13.115,65	13.115,65	
5035301	5301	3/0	MUTUO PER COSTRUZIONE MAGAZZINO COMUNALE	RS	287,82	0,00	287,82	287,82	0,00
				CP	0,00	0,00	0,00	0,00	0,00
				T	287,82	0,00	287,82	287,82	
			Totale Risorsa 5301	RS	13.403,47	0,00	13.403,47	13.403,47	0,00
				CP	0,00	0,00	0,00	0,00	0,00
				T	13.403,47	0,00	13.403,47	13.403,47	
5035302	5302	0/0	MUTUI PER INTERVENTI RELATIVI ALL'ISTRUZIONE PUBBLICA	RS					

PARTE I - ENTRATA

Risorsa			Residui conservati e Stanziamanti definitivi di bilancio	Conto del Tesoriere	Determinazione dei residui	Accertamenti	Maggiori o minori entrate	
Codice	Risorsa	Cap/Art						Denominazione
			RS	Residui (B)	Residui (C)	Residui (D = B + C)	(E = D - A) (E = A - D)	
			CP	Competenza (G)	Competenza (H)	Competenza (I = G + H)	(L = F - I) (L = I - F)	
			T	Totale (M)	Totale (N)	Residui al 31 Dicembre (O = C + I)	Accertamenti al 31 Dicembre (P = D + I)	
1	2	3	4	5	6	7		
5035302	5302	1/0	MUTUO PER OPERE ED INTERV. SU SCUOLE	RS 70.639,68	43.348,66	27.291,02	70.639,68	0,00
				CP 0,00	0,00	0,00	0,00	0,00
				T 70.639,68	43.348,66	27.291,02	70.639,68	
5035302	5302	2/0	MUTUO PER ADEGUAMENTO EDIFICI SCOLASTICI ALLE NORME DI SICUREZZA	RS 15.950,76	0,00	15.950,76	15.950,76	0,00
				CP 0,00	0,00	0,00	0,00	0,00
				T 15.950,76	0,00	15.950,76	15.950,76	
5035302	5302	4/0	MUTUO PER RISTRUTTURAZ. SC. I MAGGIO E BOSCHETTI ALBERTI	RS 95.846,26	60.644,52	35.201,74	95.846,26	0,00
				CP 0,00	0,00	0,00	0,00	0,00
				T 95.846,26	60.644,52	35.201,74	95.846,26	
			Totale Risorsa 5302	RS 182.436,70	103.993,18	78.443,52	182.436,70	0,00
				CP 0,00	0,00	0,00	0,00	0,00
				T 182.436,70	103.993,18	78.443,52	182.436,70	
5035303	5303	0/0	MUTUI PER INTERVENTI NEL SETTORE SPORTIVO/RICREATIVO	RS 14.565,13	0,00	14.565,13	14.565,13	0,00
5035303	5303	3/0	MUTUO AGEVOLATO PER IMP. SPORTIVI CASSA DD.PP.	CP 0,00	0,00	0,00	0,00	0,00
				T 14.565,13	0,00	14.565,13	14.565,13	
			Totale Risorsa 5303	RS 14.565,13	0,00	14.565,13	14.565,13	0,00
				CP 0,00	0,00	0,00	0,00	0,00
				T 14.565,13	0,00	14.565,13	14.565,13	
5035304	5304	0/0	MUTUI PER INTERVENTI NEL SETTORE DELLA VIABILITA' E DEI TRASPORTI	RS 5.748,72	0,00	5.748,72	5.748,72	0,00
5035304	5304	1/0	MUTUO PER RIPRISTINO ASFALTATURE STRADALI	CP 0,00	0,00	0,00	0,00	0,00
				T 5.748,72	0,00	5.748,72	5.748,72	
5035304	5304	2/0	MUTUO PER COSTRUZIONE STRADE NEL PEEP	RS 5.244,36	0,00	5.244,36	5.244,36	0,00
				CP 0,00	0,00	0,00	0,00	0,00
				T 5.244,36	0,00	5.244,36	5.244,36	
5035304	5304	3/0	MUTUO PER ALLARGAMENTO VIA SILVESTRI	RS 30.909,92	10.529,81	20.380,11	30.909,92	0,00
				CP 0,00	0,00	0,00	0,00	0,00
				T 30.909,92	10.529,81	20.380,11	30.909,92	

PARTE I - ENTRATA

Risorsa			RS	Residui conservati e Stanziameti definitivi di bilancio	Conto del Tesoriere	Determinazione dei residui	Accertamenti	Maggiori o minori entrate	
Codice	Risorsa	Cap/Art		Denominazione	Residui (A)	Riscossioni	Residui da riportare	Residui (D = B + C)	(E = D - A) (E = A - D)
			Competenza (F)		Competenza (G)	Competenza (H)	Competenza (I = G + H)	(L = F - I) (L = I - F)	
			Totale (M)		Totale (N)	Residui al 31 Dicembre (O = C + H)	Accertamenti al 31 Dicembre (P = D + I)		
1	2			3	4	5	6	7	
5035304	5304	5/0	MUTUO PER OPERE VIARIE	RS	325.667,58	7.808,95	317.858,63	325.667,58	0,00
				CP	0,00	0,00	0,00	0,00	0,00
				T	325.667,58	7.808,95	317.858,63	325.667,58	
			Totale Risorsa 5304.	RS	367.570,58	18.338,76	349.231,82	367.570,58	0,00
				CP	0,00	0,00	0,00	0,00	0,00
				T	367.570,58	18.338,76	349.231,82	367.570,58	
5035305	5305	0/0	MUTUI PER INTERVENTI NEL SETTORE DEL TERRITORIO/AMBIENTE						
5035305	5305	1/0	MUTUI PER OPERE STRADALI	RS	46.072,08	0,00	46.072,08	46.072,08	0,00
				CP	0,00	0,00	0,00	0,00	0,00
				T	46.072,08	0,00	46.072,08	46.072,08	
5035305	5305	2/0	MUTUO PER COSTRUZIONE V STRALCIO FOGNATURE	RS	23.964,48	0,00	23.964,48	23.964,48	0,00
				CP	0,00	0,00	0,00	0,00	0,00
				T	23.964,48	0,00	23.964,48	23.964,48	
5035305	5305	4/0	MUTUO PER VIII STRALCIO FOGNATURA	RS	21.604,72	0,00	21.604,72	21.604,72	0,00
				CP	0,00	0,00	0,00	0,00	0,00
				T	21.604,72	0,00	21.604,72	21.604,72	
5035305	5305	5/0	MUTUO PER PEEP 4 MEJANIGA	RS	358.856,98	0,00	358.856,98	358.856,98	0,00
				CP	0,00	0,00	0,00	0,00	0,00
				T	358.856,98	0,00	358.856,98	358.856,98	
			Totale Risorsa 5305	RS	450.498,26	0,00	450.498,26	450.498,26	0,00
				CP	0,00	0,00	0,00	0,00	0,00
				T	450.498,26	0,00	450.498,26	450.498,26	
5035306	5306	0/0	MUTUI PER INTERVENTI NEL SETTORE SOCIALE						
5035306	5306	3/0	MUTUO PER RISTRUTTURAZ. E AMPLIAM. CENTRO PROF. S. FRANCESCO	RS	12.460,68	2.000,00	10.460,68	12.460,68	0,00
				CP	0,00	0,00	0,00	0,00	0,00
				T	12.460,68	2.000,00	10.460,68	12.460,68	
			Totale Risorsa 5306	RS	12.460,68	2.000,00	10.460,68	12.460,68	0,00
				CP	0,00	0,00	0,00	0,00	0,00
				T	12.460,68	2.000,00	10.460,68	12.460,68	

PARTE I - ENTRATA

Risorsa			Residui conservati e Stanziamenti definitivi di bilancio	Conto del Tesoriere	Determinazione dei residui	Accertamenti	Maggiori o minori entrate		
Codice	Risorsa	Cap/Art		Denominazione	Riscossioni	Residui da riportare			
			RS		Residui (A)	Residui (B)	Residui (C)	Residui (D = B + C)	(E = D - A) (E = A - D)
			CP		Competenza (E)	Competenza (G)	Competenza (H)	Competenza (I = G + H)	(L = F - I) (L = I - F)
			T		Totale (M)	Totale (N)	Residui al 31 Dicembre (O = C + I)	Accertamenti al 31 Dicembre (P = D + I)	
1	2	3	4	5	6	7			
5035307	5307	0/0	MUTUI PER ESPROPRI	0,00	0,00	0,00	0,00	0,00	
			Totale categoria 03	1.040.934,82	124.331,94	916.602,88	1.040.934,82	0,00	
				0,00	0,00	0,00	0,00	0,00	
				1.040.934,82	124.331,94	916.602,88	1.040.934,82		
			Totale titolo V	1.067.453,93	124.331,94	943.121,99	1.067.453,93	0,00	
				2.000.000,00	0,00	0,00	0,00	-2.000.000,00	
				3.067.453,93	124.331,94	943.121,99	1.067.453,93		

PARTE I - ENTRATA

Risorsa			Residui conservati e Stanziameti definitivi di bilancio	Conto del Tesoriere	Determinazione dei residui	Accertamenti	Maggiori o minori entrate		
Codice	Risorsa	Cap/Art		Denominazione	Riscossioni	Residui da riportare			
			RS		Residui (A)	Residui (B)	Residui (C)	Residui (D = B + C)	(E = D - A) (E = A - D)
			CP		Competenza (F)	Competenza (G)	Competenza (H)	Competenza (I = G + H)	(L = F - I) (L = I - F)
T	Totale (M)	Totale (N)	Residui al 31 Dicembre (O = C + E)	Accertamenti al 31 Dicembre (P = D + I)					
1	2		3	4	5	6	7		
Riassunto titolo I									
	01		Imposte	RS 1.063.803,02	863.090,05	70.575,04	933.665,09	-130.137,93	
				CP 4.495.888,00	3.436.366,95	1.024.700,58	4.461.067,53	-34.820,47	
				T 5.559.691,02	4.299.457,00	1.095.275,62	5.394.732,62		
	02		Tasse	RS 1.804.000,00	1.687.162,94	116.837,06	1.804.000,00	0,00	
				CP 1.911.000,00	5.966,83	1.900.000,00	1.905.966,83	-5.033,17	
				T 3.715.000,00	1.693.129,77	2.016.837,06	3.709.966,83		
	03		Tributi speciali ed altre entrate tributarie proprie	RS 0,00	0,00	0,00	0,00	0,00	
				CP 1.091.806,00	1.091.806,07	0,00	1.091.806,07	0,07	
				T 1.091.806,00	1.091.806,07	0,00	1.091.806,07		
	Totale titolo I			RS 2.867.803,02	2.550.252,99	187.412,10	2.737.665,09	-130.137,93	
				CP 7.498.694,00	4.534.139,85	2.924.700,58	7.458.840,43	-39.853,57	
				T 10.366.497,02	7.084.392,84	3.112.112,68	10.196.505,52		

PARTE I - ENTRATA

Risorsa		RS	Residui conservati e Stanziamenti definitivi di bilancio	Conto del Tesoriere	Determinazione dei residui	Accertamenti	Maggiori o minori entrate	
			Riscossioni	Residui da riportare				
Codice	Risorsa	Cap/Art	Denominazione	Residui (A)	Residui (B)	Residui (C)	Residui (D = B + C)	(E = D - A) (E = A - D)
				Competenza (E)	Competenza (G)	Competenza (H)	Competenza (I = G + H)	(L = F - I) (L = I - E)
				Totale (M)	Totale (N)	Residui al 31 Dicembre (O = C + H)	Accertamenti al 31 Dicembre (P = D + I)	
1	2		3	4	5	6	7	
			Riassunto titolo II					
	01 Contributi e trasferimenti correnti dello stato		RS 27.536,74	27.536,74	0,00	27.536,74	0,00	
			CP 149.302,00	152.078,68	0,00	152.078,68		2.776,68
			T 176.838,74	179.615,42	0,00	179.615,42		
	02 Contributi e trasferimenti correnti della regione		RS 28.816,67	28.816,67	0,00	28.816,67		0,00
			CP 34.270,00	4.665,20	43.512,31	48.177,51		13.907,51
			T 63.086,67	33.481,87	43.512,31	76.994,18		
	05 Contributi e trasferimenti correnti da altri enti del settore pubblico		RS 0,00	0,00	0,00	0,00		0,00
			CP 7.250,00	8.777,00	0,00	8.777,00		1.527,00
			T 7.250,00	8.777,00	0,00	8.777,00		
	Totale titolo II		RS 56.353,41	56.353,41	0,00	56.353,41		0,00
			CP 190.822,00	165.520,88	43.512,31	209.033,19		18.211,19
			T 247.175,41	221.874,29	43.512,31	265.386,60		

PARTE I - ENTRATA

Risorsa			Residui conservati e Stanzamenti definitivi di bilancio	Conto del Tesoriere	Determinazione dei residui	Accertamenti	Maggiori o minori entrate	
Codice	Risorsa	Cap/Art	Denominazione	RS	Riscossioni	Residui da riportare	Residui (D = B + C)	(E = D - A) (E = A - D)
				CP	Competenza	Competenza		
				T	Totale	Totale		
1	2	3	4	5	6	7		
			Riassunto titolo III					
	01		Proventi dei servizi pubblici	RS 222.324,28	44.190,13	176.435,83	220.625,96	-1.698,32
				CP 416.958,00	267.403,21	156.666,62	424.069,83	7.111,83
				T 639.282,28	311.593,34	333.102,45	644.695,79	
	02		Proventi dei beni dell'Ente	RS 73.902,23	63.107,92	3.736,00	66.843,92	-7.058,31
				CP 490.498,00	387.771,44	43.083,17	430.854,61	-59.643,39
				T 564.400,23	450.879,36	46.819,17	497.698,53	
	03		Interessi su partecipazioni e crediti	RS 0,00	0,00	0,00	0,00	0,00
				CP 10.000,00	10.756,01	1.249,19	12.005,20	2.005,20
				T 10.000,00	10.756,01	1.249,19	12.005,20	
	04		Utili netti delle aziende speciali e partecipate, dividendi di società	RS 0,00	0,00	0,00	0,00	0,00
				CP 100,00	101,58	0,00	101,58	1,58
				T 100,00	101,58	0,00	101,58	
	05		Proventi diversi	RS 366.959,12	208.750,40	151.708,72	360.459,12	-6.500,00
				CP 295.107,00	108.885,02	169.742,05	278.627,07	-16.479,93
				T 662.066,12	317.635,42	321.450,77	639.086,19	
	Totale titolo III			RS 663.185,63	316.048,45	331.880,55	647.929,00	-15.256,63
				CP 1.212.663,00	774.917,26	370.741,03	1.145.658,29	-67.004,71
				T 1.875.848,63	1.090.965,71	702.621,58	1.793.587,29	

PARTE I - ENTRATA

Risorsa			Residui conservati e Stanziamanti definitivi di bilancio	Conto del Tesoriere	Determinazione dei residui	Accertamenti	Maggiori o minori entrate		
Codice	Risorsa	Cap/Art	Denominazione	RS	Riscossioni	Residui da riportare	Residui (D = B + C)	(E = D - A) (E = A - D)	
				CP	Residui (B)	Residui (C)			
				T	Competenza (F)	Competenza (G)			Competenza (H)
			Totale (M)	Totale (N)	Residui al 31 Dicembre (O = C + H)	Accertamenti al 31 Dicembre (P = D + I)	(L = F - I) (L = I - F)		
1	2		3	4	5	6	7		
			Riassunto titolo IV						
	01		Alienazioni di beni patrimoniali	RS	1.409.029,62	595.000,00	680.211,91	1.275.211,91	-133.817,71
				CP	600.000,00	98.116,11	0,00	98.116,11	-501.883,89
				T	2.009.029,62	693.116,11	680.211,91	1.373.328,02	
	02		Trasferimenti di capitale dello stato	RS	250.000,00	0,00	250.000,00	250.000,00	0,00
				CP	0,00	0,00	0,00	0,00	0,00
				T	250.000,00	0,00	250.000,00	250.000,00	
	03		Trasferimenti di capitale dalla regione	RS	472.133,38	78.571,40	395.561,98	474.133,38	2.000,00
				CP	0,00	0,00	0,00	0,00	0,00
				T	472.133,38	78.571,40	395.561,98	474.133,38	
	04		Trasferimenti di capitale da altri enti del settore pubblico	RS	113.950,00	82.950,00	31.000,00	113.950,00	0,00
				CP	0,00	0,00	0,00	0,00	0,00
				T	113.950,00	82.950,00	31.000,00	113.950,00	
	05		Trasferimenti di capitale da altri soggetti	RS	23.062,48	19.342,58	3.719,90	23.062,48	0,00
				CP	1.789.458,00	821.462,75	86.873,31	908.336,06	-881.121,94
				T	1.812.520,48	840.805,33	90.593,21	931.398,54	
	06		Riscossione di crediti	RS	0,00	0,00	0,00	0,00	0,00
				CP	0,00	0,00	0,00	0,00	0,00
				T	0,00	0,00	0,00	0,00	
	Totale titolo IV			RS	2.268.175,48	775.863,98	1.360.493,79	2.136.357,77	-131.817,71
				CP	2.389.458,00	919.578,86	86.873,31	1.006.452,17	-1.383.005,83
				T	4.657.633,48	1.695.442,84	1.447.367,10	3.142.809,94	

PARTE I - ENTRATA

Risorsa			Residui conservati e Stanziamenti definitivi di bilancio	Conto del Tesoriere	Determinazione dei residui	Accertamenti	Maggiori o minori entrate		
Codice	Risorsa	Cap/Art		Denominazione	Riscossioni			Residui da riportare	
			RS		Residui (A)	Residui (B)	Residui (C)	Residui (D = B + C)	(E = D - A) (E = A - D)
			CP		Competenza (F)	Competenza (G)	Competenza (H)	Competenza (I = G + H)	(L = F - I) (L = I - F)
			T		Totale (M)	Totale (N)	Residui al 31 Dicembre (O = C + I)	Accertamenti al 31 Dicembre (P = D + I)	
1	2	3	4	5	6	7			
			Riassunto titolo V						
	01		Anticipazioni di cassa	RS 0,00	0,00	0,00	0,00	0,00	
				CP 2.000.000,00	0,00	0,00	0,00	-2.000.000,00	
				T 2.000.000,00	0,00	0,00	0,00		
	02		Finanziamenti a breve termine	RS 26.519,11	0,00	26.519,11	26.519,11	0,00	
				CP 0,00	0,00	0,00	0,00	0,00	
				T 26.519,11	0,00	26.519,11	26.519,11		
	03		Assunzione di mutui e prestiti	RS 1.040.934,82	124.331,94	916.602,88	1.040.934,82	0,00	
				CP 0,00	0,00	0,00	0,00	0,00	
				T 1.040.934,82	124.331,94	916.602,88	1.040.934,82		
	Totale titolo V			RS 1.067.453,93	124.331,94	943.121,99	1.067.453,93	0,00	
				CP 2.000.000,00	0,00	0,00	0,00	-2.000.000,00	
				T 3.067.453,93	124.331,94	943.121,99	1.067.453,93		

PARTE I - ENTRATA

Risorsa			Residui conservati e Stanzamenti definitivi di bilancio	Conto del Tesoriere	Determinazione dei residui	Accertamenti	Maggiori o minori entrate		
Codice	Risorsa	Cap/Art						Denominazione	RS
			(A)	(B)	(C)				
			CP	Competenza (F)	Competenza (G)	Competenza (H)	Residui (D = B + C)		
T	Totale (M)	Totale (N)	Residui al 31 Dicembre (O = C + H)	Accertamenti al 31 Dicembre (P = D + I)	(L = F - I) (L = I - F)				
1	2	3	4	5	6	7			
			6 TITOLO VI						
			Entrate da servizi per conto di terzi	RS	545,71	398,71	0,00	398,71	-147,00
6010000	0	1/0	RITENUTE PREVIDENZIALI E ASSISTENZIALI AL PERSONALE	CP	250.000,00	128.832,91	0,00	128.832,91	-121.167,09
				T	250.545,71	129.231,62	0,00	129.231,62	
6020000	0	2/0	RITENUTE ERARIALI	RS	0,00	0,00	0,00	0,00	0,00
				CP	0,00	0,00	0,00	0,00	0,00
				T	0,00	0,00	0,00	0,00	
		2/1	RITENUTE ERARIALI PER LAVORO DIPENDENTE	RS	0,00	0,00	0,00	0,00	0,00
				CP	350.000,00	231.229,41	0,00	231.229,41	-118.770,59
				T	350.000,00	231.229,41	0,00	231.229,41	
		2/2	RITENUTE ERARIALI PER LAVORO ASSIMILATO AL LAVORO DIPENDENTE	RS	0,00	0,00	0,00	0,00	0,00
				CP	100.000,00	17.145,63	177,09	17.322,72	-82.677,28
				T	100.000,00	17.145,63	177,09	17.322,72	
		2/3	RITENUTE ERARIALI PER LAVORO AUTONOMO	RS	0,00	0,00	0,00	0,00	0,00
				CP	130.000,00	40.416,51	0,00	40.416,51	-89.583,49
				T	130.000,00	40.416,51	0,00	40.416,51	
		2/4	RITENUTE SU INDENNITA' DI ESPROPRIO E CONTRIBUTI	RS	0,00	0,00	0,00	0,00	0,00
				CP	20.000,00	3.650,76	0,00	3.650,76	-16.349,24
				T	20.000,00	3.650,76	0,00	3.650,76	
6030000	0	3/0	ALTRE RITENUTE AL PERSONALE C/TERZI	RS	0,00	0,00	0,00	0,00	0,00
				CP	40.000,00	14.125,81	0,00	14.125,81	-25.874,19
				T	40.000,00	14.125,81	0,00	14.125,81	
6040000	0	4/0	DEPOSITI CAUZIONALI	RS	1.101,97	0,00	1.101,97	1.101,97	0,00
				CP	25.000,00	1.500,00	0,00	1.500,00	-23.500,00
				T	26.101,97	1.500,00	1.101,97	2.601,97	
6050000	0	5/0	RIMBORSI SPESE PER SERVIZI C/TERZI	RS	0,00	0,00	0,00	0,00	0,00
				CP	0,00	0,00	0,00	0,00	0,00
				T	0,00	0,00	0,00	0,00	

PARTE I - ENTRATA

Risorsa			Residui conservati e Stanziameti definitivi di bilancio	Conto del Tesoriere		Determinazione dei residui	Accertamenti	Maggiori o minori entrate		
Codice	Risorsa	Cap/Art		Denominazione	RS	Riscossioni			Residui da riportare	
			Residui (A)			Residui (B)	Residui (C)	Residui (D = B + C)	(E = D - A) (E = A - D)	
			Competenza (F)			Competenza (G)	Competenza (H)	Competenza (I = G + H)	(L = F - I) (L = I - F)	
			Totale (M)			Totale (N)	Residui al 31 Dicembre (O = C + H)	Accertamenti al 31 Dicembre (P = D + I)		
1	2		3	4	5	6	7			
6050000	0	5/1	RIMBORSO ELIMINAZIONE BARRIERE ARCHITETTONICHE	RS	0,00	0,00	0,00	0,00	0,00	
			CP	0,00	0,00	0,00	0,00	0,00		
			T	0,00	0,00	0,00	0,00	0,00		
		5/2	SPORTELLI CATASTALE	RS	0,00	0,00	0,00	0,00	0,00	0,00
			CP	5.000,00	0,00	0,00	0,00	0,00	-5.000,00	
			T	5.000,00	0,00	0,00	0,00	0,00		
		5/5	UTENZE E ALTRE SPESE PER USL	RS	0,00	0,00	0,00	0,00	0,00	0,00
			CP	0,00	0,00	0,00	0,00	0,00	0,00	
			T	0,00	0,00	0,00	0,00	0,00		
		5/6	IMPOSTA DI BOLLO ASSOLTA VIRTUALMENTE	RS	789,48	789,48	0,00	789,48	0,00	
			CP	7.000,00	5.848,00	716,38	6.564,38	-435,62		
			T	7.789,48	6.637,48	716,38	7.353,86			
		5/8	RIMBORSO SPESE PER LO STATO E ALTRI ENTI PUBBLICI	RS	43.910,93	38.019,30	5.891,63	43.910,93	0,00	
			CP	100.000,00	0,00	50.874,34	50.874,34	-49.125,66		
			T	143.910,93	38.019,30	56.765,97	94.785,27			
		5/9	RIMBORSO SPESE CENSIMENTI E ALTRE RILEVAZIONI	RS	6.834,00	5.943,78	0,00	5.943,78	-890,22	
			CP	20.000,00	22.788,80	49.208,40	71.997,20	51.997,20		
			T	26.834,00	28.732,58	49.208,40	77.940,98			
		5/11	RIMBORSO NUMERAZIONE CIVICA	RS	0,00	0,00	0,00	0,00	0,00	
			CP	0,00	0,00	0,00	0,00	0,00		
			T	0,00	0,00	0,00	0,00			
		5/12	RIMBORSO PRESTAZ. SERVIZI VARIE CONTO TERZI	RS	581.876,62	92.498,86	328.307,80	420.806,66	-161.069,96	
			CP	440.000,00	425.446,44	40.235,00	465.681,44	25.681,44		
			T	1.021.876,62	517.945,30	368.542,80	886.488,10			
5/13	RIMBORSO DA TERZI PER OPERE	RS	0,00	0,00	0,00	0,00	0,00			
	CP	0,00	0,00	0,00	0,00	0,00				
	T	0,00	0,00	0,00	0,00					

PARTE I - ENTRATA

Risorsa			Residui conservati e Stanziamanti definitivi di bilancio	Conto del Tesoriere	Determinazione dei residui	Accertamenti	Maggiori o minori entrate	
Codice	Risorsa	Cap/Art						Denominazione
1	2	3	4	5	6	7		
6060000	0	6/0	RIMBORSO ANTICIPAZIONE FONDI PER SERVIZIO ECONOMATO	RS 15.000,00 CP 15.000,00 T 30.000,00	RS 15.000,00 CP 0,00 T 15.000,00	RS 0,00 CP 15.000,00 T 15.000,00	RS 15.000,00 CP 15.000,00 T 30.000,00	RS 0,00 CP 0,00 T 0,00
6070000	0	7/0	DEPOSITI PER SPESE CONTRATTUALI	RS 0,00 CP 10.000,00 T 10.000,00	RS 0,00 CP 2.220,42 T 2.220,42	RS 0,00 CP 0,00 T 0,00	RS 0,00 CP 2.220,42 T 2.220,42	RS 0,00 CP -7.779,58 T 0,00
Totale titolo VI			RS 650.058,71 CP 1.512.000,00 T 2.162.058,71	RS 152.650,13 CP 893.204,69 T 1.045.854,82	RS 335.301,40 CP 156.211,21 T 491.512,61	RS 487.951,53 CP 1.049.415,90 T 1.537.367,43	RS -162.107,18 CP -462.584,10 T 0,00	

PARTE I - ENTRATA

Risorsa			Residui conservati e Stanziameti definitivi di bilancio	Conto del Tesoriere	Determinazione dei residui	Accertamenti	Maggiori o minori entrate	
Codice	Risorsa	Cap/Art			Denominazione			RS
			CP	Residui (D = B + C)				
			T	Residui (E = A - D)				
			Competenza (F)	Riscossioni	Residui (C)	Competenza (I = G + H)	(L = F - I)	
			Totale (M)	Totale (N)	Residui al 31 Dicembre (O = C + I)	Accertamenti al 31 Dicembre (P = D + I)	(L = I - E)	
1	2		3	4	5	6	7	
RIEPILOGO DEI TITOLI								
	TITOLO I							
	ENTRATE TRIBUTARIE		RS	2.867.803,02	2.550.252,99	187.412,10	2.737.665,09	-130.137,93
			CP	7.498.694,00	4.534.139,85	2.924.700,58	7.458.840,43	-39.853,57
			T	10.366.497,02	7.084.392,84	3.112.112,68	10.196.505,52	
	TITOLO II							
	ENTRATE DERIVANTI DA CONTRIB. E TRASFER. CORRENTI DELLO STATO, DELLA REGIONE E DI ALTRI ENTI PUBBL. ANCHE IN RAPPORTO ALL'ESERC. DI FUNZ. DEL.		RS	56.353,41	56.353,41	0,00	56.353,41	0,00
			CP	190.822,00	165.520,88	43.512,31	209.033,19	18.211,19
			T	247.175,41	221.874,29	43.512,31	265.386,60	
	TITOLO III							
	ENTRATE EXTRATRIBUTARIE		RS	663.185,63	316.048,45	331.880,55	647.929,00	-15.256,63
			CP	1.212.663,00	774.917,26	370.741,03	1.145.658,29	-67.004,71
			T	1.875.848,63	1.090.965,71	702.621,58	1.793.587,29	
	TITOLO IV							
	ENTRATE DERIVANTI DA ALIENAZIONI, DA TRASFERIMENTI DI CAPITALE E DA RISCOSSIONI DI CREDITI		RS	2.268.175,48	775.863,98	1.360.493,79	2.136.357,77	-131.817,71
			CP	2.389.458,00	919.578,86	86.873,31	1.006.452,17	-1.383.005,83
			T	4.657.633,48	1.695.442,84	1.447.367,10	3.142.809,94	
	TITOLO V							
	ENTRATE DERIVANTI DA ACCENSIONI DI PRESTITI		RS	1.067.453,93	124.331,94	943.121,99	1.067.453,93	0,00
			CP	2.000.000,00	0,00	0,00	0,00	-2.000.000,00
			T	3.067.453,93	124.331,94	943.121,99	1.067.453,93	
	TITOLO VI							
	ENTRATE DA SERVIZI PER CONTO DI TERZI		RS	650.058,71	152.650,13	335.301,40	487.951,53	-162.107,18
			CP	1.512.000,00	893.204,69	156.211,21	1.049.415,90	-462.584,10
			T	2.162.058,71	1.045.854,82	491.512,61	1.537.367,43	
	TOTALE GENERALE		RS	7.573.030,18	3.975.500,90	3.158.209,83	7.133.710,73	-439.319,45
			CP	14.803.637,00	7.287.361,54	3.582.038,44	10.869.399,98	-3.934.237,02
			T	22.376.667,18	11.262.862,44	6.740.248,27	18.003.110,71	
	Fondo di Cassa			1.265.691,18	1.265.691,18	0,00	1.265.691,18	0,00
	Avanzo di Amministrazione			0,00				0,00

PARTE I - ENTRATA

Risorsa			Residui conservati e Stanziam. definitivi di bilancio	Conto del Tesoriere	Determinazione dei residui	Accertamenti	Maggiori o minori entrate		
Codice	Risorsa	Cap/Art		Denominazione	Riscossioni			Residui da riportare	
			RS		Residui (A)	Residui (B)	Residui (C)	Residui (D = B + C)	(E = D - A) (E = A - D)
			CP		Competenza (F)	Competenza (G)	Competenza (H)	Competenza (I = G + H)	(L = F - J) (L = I - F)
T	Totale (M)	Totale (N)	Residui al 31 Dicembre (O = C + H)	Accertamenti al 31 Dicembre (P = D + I)					
1	2		3	4	5	6	7		
TOTALE GENERALE DELL' ENTRATA			RS	7.573.030,18	5.241.192,08	3.158.209,83	8.399.401,91	826.371,73	
			CP	14.803.637,00	7.287.361,54	3.582.038,44	10.869.399,98	-3.934.237,02	
			T	22.376.667,18	12.528.553,62	6.740.248,27	19.268.801,89		

PARTE II - SPESA

Intervento			RS	Residui conservati e Stanziameti definitivi di bilancio	Conto del Tesoriere	Determinazione dei residui	Impegni	Minori residui o economie	
					Pagamenti	Residui da riportare			
Codice	Intervento	Cap/Art	Denominazione	CP	Residui (A)	Residui (B)	Residui (C)	Residui (D = B + C)	(E = D - A) (E = A - D)
					Competenza (F)	Competenza (G)	Competenza (H)	Competenza (I = G + H)	(L = F - I) (L = I - F)
					Totale (M)	Totale (N)	Residui al 31 Dicembre (O = C + H)	Impegni al 31 Dicembre (P = D + I)	
1	2			3	4	5	6	7	
			Disavanzo di Amministrazione						
			1 TITOLO I						
			Spese correnti						
			Funzione 1						
			Funzioni generali di amministrazione, di gestione e di controllo						
			Servizio 1						
			Organi istituzionali, partecipazione e decentramento						
1010102	1010102	0/0	ACQUISTI DI BENI DI CONSUMO E MATERIE PRIME						
1010102	1010102	1121/0	ACQUISTI PER ORGANI ISTITUZIONALI	RS	12,99	0,00	12,99	12,99	0,00
				CP	500,00	278,91	221,09	500,00	0,00
				T	512,99	278,91	234,08	512,99	
			Totale Intervento 1010102	RS	12,99	0,00	12,99	12,99	0,00
				CP	500,00	278,91	221,09	500,00	0,00
				T	512,99	278,91	234,08	512,99	
1010103	1010103	0/0	PRESTAZIONI DI SERVIZI						
1010103	1010103	1131/0	PRESTAZ. PER ORG. IST.LI DA SEF						
1010103	1010103	1131/1	INDENNITA' E GETTONI DI PRESENZA	RS	11.982,52	3.778,64	4.081,81	7.860,45	-4.122,07
				CP	73.281,00	66.094,74	7.186,26	73.281,00	0,00
				T	85.263,52	69.873,38	11.268,07	81.141,45	
			Totale Capitolo 1131	RS	11.982,52	3.778,64	4.081,81	7.860,45	-4.122,07
				CP	73.281,00	66.094,74	7.186,26	73.281,00	0,00
				T	85.263,52	69.873,38	11.268,07	81.141,45	
1010103	1010103	1132/0	PRESTAZIONI PER ORG. IST.LI DA SEF	RS	7.525,18	5.469,50	1.872,00	7.341,50	-183,68
				CP	13.400,00	2.808,00	9.914,96	12.722,96	-677,04
				T	20.925,18	8.277,50	11.786,96	20.064,46	
			Totale Intervento 1010103	RS	19.507,70	9.248,14	5.953,81	15.201,95	-4.305,75
				CP	86.681,00	68.902,74	17.101,22	86.003,96	-677,04
				T	106.188,70	78.150,88	23.055,03	101.205,91	
1010107	1010107	0/0	IMPOSTE E TASSE ORG. IST.LI						
1010107	1010107	1171/0	IRAP ORGANI ISTITUZIONALI	RS	1.588,24	321,19	1.267,05	1.588,24	0,00
				CP	0,00	0,00	0,00	0,00	0,00
				T	1.588,24	321,19	1.267,05	1.588,24	

PARTE II - SPESA

Pag. 2 / 72

Intervento			RS	Residui conservati e Stanziamenti definitivi di bilancio	Conto del Tesoriere	Determinazione dei residui	Impegni	Minori residui o economie	
				Residui (A)	Pagamenti	Residui da riportare	Residui (D = B + C)	(E = D - A) (E = A - D)	
Codice	Intervento	Cap/Art	Denominazione	CP	Competenza (G)	Competenza (H)	Competenza (I = G + H)	(L = F - J) (L = I - F)	
				T	Totale (M)	Totale (N)	Residui al 31 Dicembre (O = C + H)	Impegni al 31 Dicembre (P = D + I)	
1			2	3	4	5	6	7	
			Totale Intervento 1010107	RS	1.588,24	321,19	1.267,05	1.588,24	0,00
				CP	0,00	0,00	0,00	0,00	0,00
				T	1.588,24	321,19	1.267,05	1.588,24	
1010101	1010108	1181/0	ELEZ. AMM.VE ORG. IST.LI	RS	1.634,31	1.476,38	157,93	1.634,31	0,00
				CP	0,00	0,00	0,00	0,00	0,00
				T	1.634,31	1.476,38	157,93	1.634,31	
			Totale Intervento 1010108	RS	1.634,31	1.476,38	157,93	1.634,31	0,00
				CP	0,00	0,00	0,00	0,00	0,00
				T	1.634,31	1.476,38	157,93	1.634,31	
			Totale servizio 01	RS	22.743,24	11.045,71	7.391,78	18.437,49	-4.305,75
				CP	87.181,00	69.181,65	17.322,31	86.503,96	-677,04
				T	109.924,24	80.227,36	24.714,09	104.941,45	
			Servizio 2 Segreteria generale, personale e organizzazione						
1010201	1010201	0/0	PERSONALE SEGRETERIA	RS	40.962,42	40.962,42	0,00	40.962,42	0,00
1010201	1010201	1211/0	RETRIBUZIONI PERSONALE SEGRETERIA	CP	314.298,00	241.959,25	72.338,75	314.298,00	0,00
				T	355.260,42	282.921,67	72.338,75	355.260,42	
1010201	1010201	1212/0	CONTRIBUTI CARICO ENTE PERSONALE SEGRETERIA	RS	8.595,84	8.595,84	0,00	8.595,84	0,00
				CP	86.166,00	62.640,19	23.525,81	86.166,00	0,00
				T	94.761,84	71.236,03	23.525,81	94.761,84	
			Totale Intervento 1010201	RS	49.558,26	49.558,26	0,00	49.558,26	0,00
				CP	400.464,00	304.599,44	95.864,56	400.464,00	0,00
				T	450.022,26	354.157,70	95.864,56	450.022,26	
1010202	1010202	0/0	ACQUISTI DI BENI DI CONSUMO E MATERIE PRIME						
1010202	1010202	1221/0	ACQUISTI PER SERVIZIO SEGRETERIA DA SAC						
1010202	1010202	1221/1	ABBONAMENTI E ALTRI ACQUISTI SERV. SEGRETERIA	RS	1.645,08	585,72	975,43	1.561,15	-83,93
				CP	2.240,00	746,79	1.493,21	2.240,00	0,00
				T	3.885,08	1.332,51	2.468,64	3.801,15	
			Totale Capitolo 1221	RS	1.645,08	585,72	975,43	1.561,15	-83,93
				CP	2.240,00	746,79	1.493,21	2.240,00	0,00
				T	3.885,08	1.332,51	2.468,64	3.801,15	

PARTE II - SPESA

Intervento			Residui conservati e Stanzamenti definitivi di bilancio	Conto del Tesoriere	Determinazione dei residui	Impegni	Minori residui o economie		
				Pagamenti	Residui da riportare				
Codice	Intervento	Cap/Art	Denominazione	RS	Residui (A)	Residui (B)	Residui (C)	Residui (D = B + C)	(E = D - A) (E = A - D)
				CP	Competenza (F)	Competenza (G)	Competenza (H)	Competenza (I = G + H)	(L = F - I) (L = I - F)
				T	Totale (M)	Totale (N)	Residui al 31 Dicembre (O = C + H)	Impegni al 31 Dicembre (P = D + I)	
1	2			3	4	5	6	7	
	Totale Intervento 1010202		RS	1.645,08	585,72	975,43	1.561,15	-83,93	
			CP	2.240,00	746,79	1.493,21	2.240,00	0,00	
			T	3.885,08	1.332,51	2.468,64	3.801,15		
1010203	1010203	0/0	PRESTAZIONI DI SERVIZI						
1010203	1010203	1231/0	PRESTAZIONI PER SERVIZIO SEGRETERIA DA SAC						
1010203	1010203	1231/1	INCARICHI PROFESSIONALI E ALTRE PRESTAZIONI SEGRETERIA	RS	5.213,21	3.882,31	1.330,90	5.213,21	0,00
				CP	3.000,00	751,50	2.230,00	2.981,50	-18,50
				T	8.213,21	4.633,81	3.560,90	8.194,71	
1010203	1010203	1231/2	GARE D'APPALTO E CONTRATTI	RS	1.141,11	1.140,81	0,00	1.140,81	-0,30
				CP	0,00	0,00	0,00	0,00	0,00
				T	1.141,11	1.140,81	0,00	1.140,81	
1010203	1010203	1231/3	ALTRE PRESTAZIONI DI SERVIZI	RS	240,00	0,00	240,00	240,00	0,00
				CP	2.500,00	859,00	1.640,40	2.499,40	-0,60
				T	2.740,00	859,00	1.880,40	2.739,40	
1010203	1010203	1231/4	RASSEGNA STAMPA SPECIALIZZATA	RS	3.700,98	691,45	3.009,53	3.700,98	0,00
				CP	0,00	0,00	0,00	0,00	0,00
				T	3.700,98	691,45	3.009,53	3.700,98	
1010203	1010203	1231/5	RILEGATURA DELIBERE E CONTRATTI	RS	586,40	0,00	564,40	564,40	-22,00
				CP	750,00	0,00	750,00	750,00	0,00
				T	1.336,40	0,00	1.314,40	1.314,40	
	Totale Capitolo 1231		RS	10.881,70	5.714,57	5.144,83	10.859,40	-22,30	
			CP	6.250,00	1.610,50	4.620,40	6.230,90	-19,10	
			T	17.131,70	7.325,07	9.765,23	17.090,30		
	Totale Intervento 1010203		RS	10.881,70	5.714,57	5.144,83	10.859,40	-22,30	
			CP	6.250,00	1.610,50	4.620,40	6.230,90	-19,10	
			T	17.131,70	7.325,07	9.765,23	17.090,30		
1010205	1010205	0/0	TRASFERIMENTI SERVIZIO SEGRETERIA						
1010205	1010205	1251/0	TRASFERIMENTI PER SERVIZIO SEGRETERIA (CONTR. ASSOC.VI)						
1010205	1010205	1251/1	QUOTA ASSOCIATIVA PER DIFESA CIVICA	RS	0,00	0,00	0,00	0,00	0,00
				CP	1.500,00	1.500,00	0,00	1.500,00	0,00
				T	1.500,00	1.500,00	0,00	1.500,00	
1010205	1010205	1251/2	CONTRIBUTI AD ASSOCIAZIONI INTERCOMUNALI	RS	0,00	0,00	0,00	0,00	0,00
				CP	3.400,00	3.348,29	0,00	3.348,29	-51,71
				T	3.400,00	3.348,29	0,00	3.348,29	

PARTE II - SPESA

Intervento			RS	Residui conservati e Stanziamenti definitivi di bilancio	Conto del Tesoriere	Determinazione dei residui	Impegni	Minori residui o economiche
					Pagamenti	Residui da riportare		
Codice	Intervento	Cap/Art	Denominazione	Residui (A)	Residui (B)	Residui (C)	Residui (D = B + C)	(E = D - A) (E = A - D)
				Competenza (F)	Competenza (G)	Competenza (H)	Competenza (I = G + H)	(L = F - I) (L = I - F)
				Totale (M)	Totale (N)	Residui al 31 Dicembre (O = C + E)	Impegni al 31 Dicembre (P = D + I)	
1	2		3	4	5	6	7	
	Totale Capitolo 1251		RS	0,00	0,00	0,00	0,00	0,00
			CP	4.900,00	4.848,29	0,00	4.848,29	-51,71
			T	4.900,00	4.848,29	0,00	4.848,29	
1010205	1010205	1252/0	RS	9,02	9,02	0,00	9,02	0,00
	TRASFERIMENTI PER SERVIZIO SEGRETERIA (AG. SEGRETARI)		CP	7.200,00	5.230,56	367,74	5.598,30	-1.601,70
			T	7.209,02	5.239,58	367,74	5.607,32	
	Totale Intervento 1010205		RS	9,02	9,02	0,00	9,02	0,00
			CP	12.100,00	10.078,85	367,74	10.446,59	-1.653,41
			T	12.109,02	10.087,87	367,74	10.455,61	
1010207	1010207	0/0	RS	7.305,62	7.305,62	0,00	7.305,62	0,00
1010207	1010207	1271/0	CP	25.568,00	15.851,06	9.716,94	25.568,00	0,00
			T	32.873,62	23.156,68	9.716,94	32.873,62	
	Totale Intervento 1010207		RS	7.305,62	7.305,62	0,00	7.305,62	0,00
			CP	25.568,00	15.851,06	9.716,94	25.568,00	0,00
			T	32.873,62	23.156,68	9.716,94	32.873,62	
	Totale servizio 02		RS	69.399,68	63.173,19	6.120,26	69.293,45	-106,23
			CP	446.622,00	332.886,64	112.062,85	444.949,49	-1.672,51
			T	516.021,68	396.059,83	118.183,11	514.242,94	
	Servizio 3							
	Gestione economica, finanziaria, programmazione, provveditorato e controllo di gestione							
1010301	1010301	0/0	RS	0,00	0,00	0,00	0,00	0,00
1010301	1010301	1311/0	CP	118.419,00	118.419,00	0,00	118.419,00	0,00
			T	118.419,00	118.419,00	0,00	118.419,00	
1010301	1010301	1312/0	RS	0,00	0,00	0,00	0,00	0,00
	CONTRIBUTI CARICO ENTE PERSONALE SERVIZIO FINANZIARIO		CP	33.015,00	32.690,10	324,90	33.015,00	0,00
			T	33.015,00	32.690,10	324,90	33.015,00	
1010301	1010301	1314/0	RS	0,00	0,00	0,00	0,00	0,00
	ONERI PER IL PERSONALE IN QUIESCENZA		CP	15.403,00	0,00	15.403,00	15.403,00	0,00
			T	15.403,00	0,00	15.403,00	15.403,00	

PARTE II - SPESA

Intervento			RS	Residui conservati e Stanziamenti definitivi di bilancio	Conto del Tesoriere	Determinazione dei residui	Impegni	Minori residui o economie	
				Residui (A)	Pagamenti	Residui da riportare	Residui (D = B + C)	(E = D - A) (E = A - D)	
Codice	Intervento	Cap/Art	Denominazione	CP	Competenza (G)	Competenza (H)	Competenza (I = G + H)	(L = F - J) (L = I - F)	
				T	Totale (M)	Totale (N)	Residui al 31 Dicembre (O = C + H)	Impegni al 31 Dicembre (P = D + I)	
I			2	3	4	5	6	7	
			Totale Intervento 1010301	RS	0,00	0,00	0,00	0,00	0,00
				CP	166.837,00	151.109,10	15.727,90	166.837,00	0,00
				T	166.837,00	151.109,10	15.727,90	166.837,00	
1010302	1010302	0/0	ACQUISTI BENI DI CONSUMO E MATERIE PRIME	RS	2.186,53	1.020,00	1.166,53	2.186,53	0,00
1010302	1010302	1321/0	ACQUISTI PER SERVIZIO FINANZIARIO	CP	1.055,00	320,00	735,00	1.055,00	0,00
				T	3.241,53	1.340,00	1.901,53	3.241,53	
			Totale Intervento 1010302	RS	2.186,53	1.020,00	1.166,53	2.186,53	0,00
				CP	1.055,00	320,00	735,00	1.055,00	0,00
				T	3.241,53	1.340,00	1.901,53	3.241,53	
1010303	1010303	0/0	PRESTAZIONI DI SERVIZI	RS	3.374,40	0,00	3.000,00	3.000,00	-374,40
1010303	1010303	1331/0	PRESTAZIONI SERVIZI PER SERVIZIO FINANZIARIO	CP	5.065,00	991,64	4.073,36	5.065,00	0,00
1010303	1010303	1331/1	INCARICHI PROFESSIONALI E ALTRE PRESTAZIONI DA SEF	T	8.439,40	991,64	7.073,36	8.065,00	
			Totale Capitolo 1331	RS	3.374,40	0,00	3.000,00	3.000,00	-374,40
				CP	5.065,00	991,64	4.073,36	5.065,00	0,00
				T	8.439,40	991,64	7.073,36	8.065,00	
			Totale Intervento 1010303	RS	3.374,40	0,00	3.000,00	3.000,00	-374,40
				CP	5.065,00	991,64	4.073,36	5.065,00	0,00
				T	8.439,40	991,64	7.073,36	8.065,00	
1010307	1010307	0/0	IMPOSTE E TASSE SERVIZIO FINANZIARIO	RS	881,70	881,70	0,00	881,70	0,00
1010307	1010307	1371/0	IRAP SERVIZIO FINANZIARIO	CP	10.066,00	10.066,00	0,00	10.066,00	0,00
				T	10.947,70	10.947,70	0,00	10.947,70	
1010307	1010307	1372/0	ALTRE IMPOSTE E TASSE SERV. FINANZ.	RS	6.988,04	3.141,82	3.213,84	6.355,66	-632,38
				CP	0,00	0,00	0,00	0,00	0,00
				T	6.988,04	3.141,82	3.213,84	6.355,66	
			Totale Intervento 1010307	RS	7.869,74	4.023,52	3.213,84	7.237,36	-632,38
				CP	10.066,00	10.066,00	0,00	10.066,00	0,00
				T	17.935,74	14.089,52	3.213,84	17.303,36	
			Totale servizio 03	RS	13.430,67	5.043,52	-7.380,37	12.423,89	-1.006,78
				CP	183.023,00	162.486,74	20.536,26	183.023,00	0,00
				T	196.453,67	167.530,26	27.916,63	195.446,89	

PARTE II - SPESA

Intervento			RS	Residui conservati e Stanziamenti definitivi di bilancio	Conto del Tesoriere	Determinazione dei residui	Impegni	Minori residui o economie
				Residui (A)	Pagamenti	Residui da riportare	Residui (D = B + C)	(E = D - A) (E = A - D)
Codice	Intervento	Cap/Art	Denominazione	CP	Competenza (G)	Competenza (H)	Competenza (I = G + H)	(L = F - I) (L = I - F)
				T	Totale (M)	Totale (N)	Residui al 31 Dicembre (O = C + I)	Impegni al 31 Dicembre (P = D + I)
1			2	3	4	5	6	7
			Servizio 4					
			Gestione delle entrate tributarie e servizi fiscali					
1010401	1010401	0/0	PERSONALE					
1010401	1010401	1411/0	RETRIBUZIONI PERSONALE SERVIZIO TRIBUTI	RS 0,00	0,00	0,00	0,00	0,00
				CP 55.371,00	45.817,37	9.553,63	55.371,00	0,00
				T 55.371,00	45.817,37	9.553,63	55.371,00	
1010401	1010401	1412/0	CONTRIBUTI A CARICO ENTE PERSONALE SERVIZIO TRIBUTI	RS 0,00	0,00	0,00	0,00	0,00
				CP 15.437,00	12.280,94	3.156,06	15.437,00	0,00
				T 15.437,00	12.280,94	3.156,06	15.437,00	
			Totale Intervento 1010401	RS 0,00	0,00	0,00	0,00	0,00
				CP 70.808,00	58.098,31	12.709,69	70.808,00	0,00
				T 70.808,00	58.098,31	12.709,69	70.808,00	
1010402	1010402	0/0	ACQUISTI DI BENI DI CONSUMO E MATERIE PRIME					
1010402	1010402	1421/0	ACQUISTI PER SERVIZIO TRIBUTI					
1010402	1010402	1421/1	ACQUISTO PER SERVIZIO TRIBUTI	RS 43,60	0,00	43,60	43,60	0,00
				CP 0,00	0,00	0,00	0,00	0,00
				T 43,60	0,00	43,60	43,60	
1010402	1010402	1421/2	SPESE BOLLETTAZIONE ICI	RS 0,00	0,00	0,00	0,00	0,00
				CP 2.460,00	1.745,52	714,48	2.460,00	0,00
				T 2.460,00	1.745,52	714,48	2.460,00	
			Totale Capitolo 1421	RS 43,60	0,00	43,60	43,60	0,00
				CP 2.460,00	1.745,52	714,48	2.460,00	0,00
				T 2.503,60	1.745,52	758,08	2.503,60	
			Totale Intervento 1010402	RS 43,60	0,00	43,60	43,60	0,00
				CP 2.460,00	1.745,52	714,48	2.460,00	0,00
				T 2.503,60	1.745,52	758,08	2.503,60	
1010403	1010403	0/0	PRESTAZIONI DI SERVIZI					
1010403	1010403	1431/0	PRESTAZIONI PER SERVIZIO TRIBUTI					
1010403	1010403	1431/2	COSTO RISCOSSIONE PUBBLICITA	RS 0,00	0,00	0,00	0,00	0,00
				CP 13.500,00	13.235,58	264,42	13.500,00	0,00
				T 13.500,00	13.235,58	264,42	13.500,00	
1010403	1010403	1431/3	COSTO RISCOSSIONE ICI	RS 0,00	0,00	0,00	0,00	0,00
				CP 2.500,00	2.106,73	393,27	2.500,00	0,00
				T 2.500,00	2.106,73	393,27	2.500,00	

PARTE II - SPESA

Pag. 7 / 72

Intervento			RS	Residui conservati e Stanziamenti definitivi di bilancio	Conto del Tesoriere	Determinazione dei residui	Impegni	Minori residui o economie
				Residui (A)	Pagamenti	Residui da riportare	Residui (D = B + C)	(E = D - A) (E = A - D)
Codice	Intervento	Cap/Art	Denominazione	CP	Competenza (G)	Competenza (H)	Competenza (I = G + H)	(L = F - I) (L = I - F)
				T	Totale (M)	Totale (N)	Residui al 31 Dicembre (O = C + I)	Impegni al 31 Dicembre (P = D + I)
1			2	3	4	5	6	7
			Totale Capitolo 1431	RS 0,00	0,00	0,00	0,00	0,00
				CP 16.000,00	15.342,31	657,69	16.000,00	0,00
				T 16.000,00	15.342,31	657,69	16.000,00	
			Totale Intervento 1010403	RS 0,00	0,00	0,00	0,00	0,00
				CP 16.000,00	15.342,31	657,69	16.000,00	0,00
				T 16.000,00	15.342,31	657,69	16.000,00	
1010407	1010407	0/0	IMPOSTE E TASSE SERVIZIO TRIBUTI	RS 861,30	861,30	0,00	861,30	0,00
1010407	1010407	1471/0	IRAP SERVIZIO TRIBUTI	CP 4.707,00	3.853,76	853,24	4.707,00	0,00
				T 5.568,30	4.715,06	853,24	5.568,30	
			Totale Intervento 1010407	RS 861,30	861,30	0,00	861,30	0,00
				CP 4.707,00	3.853,76	853,24	4.707,00	0,00
				T 5.568,30	4.715,06	853,24	5.568,30	
1010408	1010408	0/0	ONERI STRAORDINARI DELLA GESTIONE CORRENTE	RS 0,00	0,00	0,00	0,00	0,00
1010408	1010408	1481/0	RIMBORSI TRIBUTI COMUNALI	CP 7.000,00	5.628,42	1.371,58	7.000,00	0,00
1010408	1010408	1481/1	RIMBORSI TRIBUTI ICI	T 7.000,00	5.628,42	1.371,58	7.000,00	
1010408	1010408	1481/2	SGRAVI E RIMBORSO QUOTE INESIGIBILI TARSU	RS 0,00	0,00	0,00	0,00	0,00
				CP 500,00	0,00	500,00	500,00	0,00
				T 500,00	0,00	500,00	500,00	
1010408	1010408	1481/4	RESTITUZIONE ADDIZIONALE IRPEF	RS 1.372,11	546,43	825,68	1.372,11	0,00
				CP 1.000,00	0,00	999,90	999,90	-0,10
				T 2.372,11	546,43	1.825,58	2.372,01	
			Totale Capitolo 1481	RS 1.372,11	546,43	825,68	1.372,11	0,00
				CP 8.500,00	5.628,42	2.871,48	8.499,90	-0,10
				T 9.872,11	6.174,85	3.697,16	9.872,01	
			Totale Intervento 1010408	RS 1.372,11	546,43	825,68	1.372,11	0,00
				CP 8.500,00	5.628,42	2.871,48	8.499,90	-0,10
				T 9.872,11	6.174,85	3.697,16	9.872,01	
			Totale servizio 04	RS 2.277,01	1.407,73	869,28	2.277,01	0,00
				CP 102.475,00	84.668,32	17.806,58	102.474,90	-0,10
				T 104.752,01	86.076,05	18.675,86	104.751,91	

PARTE II - SPESA

Intervento			RS	Residui conservati e Stanziamenti definitivi di bilancio	Conto del Tesoriere	Determinazione dei residui	Impegni	Minori residui o economiche	
				Pagamenti	Residui da riportare				
Codice	Intervento	Cap/Art	Denominazione	CP	Residui (A)	Residui (B)	Residui (C)	Residui (D = B + C)	(E = D - A) (E = A - D)
				T	Competenza (F)	Competenza (G)	Competenza (H)	Competenza (I = G + H)	(L = F - I) (L = I - F)
				Totale (M)	Totale (N)	Residui al 31 Dicembre (O = C + H)	Impegni al 31 Dicembre (P = D + I)		
1	2	3	4	5	6	7			
1010503	1010503	1532/1	SERVIZIO REPERIBILITA'	RS	5.000,00	5.000,00	0,00	5.000,00	0,00
				CP	10.000,00	0,00	3.837,12	3.837,12	-6.162,88
				T	15.000,00	5.000,00	3.837,12	8.837,12	
			Totale Capitolo 1532	RS	5.000,00	5.000,00	0,00	5.000,00	0,00
				CP	10.000,00	0,00	3.837,12	3.837,12	-6.162,88
				T	15.000,00	5.000,00	3.837,12	8.837,12	
1010503	1010503	1533/0	SPESE PER IL FUNZIONAMENTO SEDI MUNICIPALI						
1010503	1010503	1533/1	RISCALDAMENTO	RS	30.000,00	25.500,00	4.500,00	30.000,00	0,00
				CP	30.000,00	15.000,00	15.000,00	30.000,00	0,00
				T	60.000,00	40.500,00	19.500,00	60.000,00	
1010503	1010503	1533/2	MANUTENZIONE ANTINCENDIO	RS	600,00	500,00	100,00	600,00	0,00
				CP	600,00	0,00	571,60	571,60	-28,40
				T	1.200,00	500,00	671,60	1.171,60	
1010503	1010503	1533/3	MANUTENZIONE ASCENSORE	RS	1.500,00	1.468,91	31,09	1.500,00	0,00
				CP	1.500,00	245,53	1.134,15	1.379,68	-120,32
				T	3.000,00	1.714,44	1.165,24	2.879,68	
1010503	1010503	1533/4	MANUTENZIONE IMPIANTO ALLARME	RS	400,00	400,00	0,00	400,00	0,00
				CP	400,00	0,00	0,00	0,00	-400,00
				T	800,00	400,00	0,00	400,00	
1010503	1010503	1533/5	TELESORVEGLIANZA	RS	1.166,70	1.166,70	0,00	1.166,70	0,00
				CP	2.000,00	833,30	1.166,70	2.000,00	0,00
				T	3.166,70	2.000,00	1.166,70	3.166,70	
1010503	1010503	1533/6	ACQUISTO MATERIALE	RS	10.040,25	9.743,17	297,08	10.040,25	0,00
				CP	15.000,00	1.629,32	8.420,68	10.050,00	-4.950,00
				T	25.040,25	11.372,49	8.717,76	20.090,25	
1010503	1010503	1533/7	MANUTENZIONE ORDINARIA	RS	8.777,06	4.251,06	4.520,00	8.771,06	-6,00
				CP	16.500,00	0,00	11.500,00	11.500,00	-5.000,00
				T	25.277,06	4.251,06	16.020,00	20.271,06	
			Totale Capitolo 1533	RS	52.484,01	43.029,84	9.448,17	52.478,01	-6,00
				CP	66.000,00	17.708,15	37.793,13	55.501,28	-10.498,72
				T	118.484,01	60.737,99	47.241,30	107.979,29	
1010503	1010503	1534/0	SPESE PER IL FUNZIONAMENTO ALTRI IMMOBILI COMUNALI						

PARTE II - SPESA

Intervento			RS	Residui conservati e Stanziamenti definitivi di bilancio	Conto del Tesoriere	Determinazione dei residui	Impegni	Minori residui o economie	
					Pagamenti	Residui da riportare			
Codice	Intervento	Cap/Art	Denominazione	CP	Residui (A)	Residui (B)	Residui (C)	Residui (D = B + C)	(E = D - A) (E = A - D)
					Competenza (F)	Competenza (G)	Competenza (H)	Competenza (I = G + H)	(L = F - I) (L = I - F)
					Totale (M)	Totale (N)	Residui al 31 Dicembre (O = C + H)	Impegni al 31 Dicembre (P = D + I)	
1	2			3	4	5	6	7	
1010503	1010503	1534/1	RISCALDAMENTO	RS	11.000,00	10.000,00	1.000,00	11.000,00	0,00
				CP	16.000,00	5.500,00	5.500,00	11.000,00	-5.000,00
				T	27.000,00	15.500,00	6.500,00	22.000,00	
1010503	1010503	1534/2	MANUTENZIONE ANTINCENDIO	RS	20,00	20,00	0,00	20,00	0,00
				CP	0,00	0,00	0,00	0,00	0,00
				T	20,00	20,00	0,00	20,00	
1010503	1010503	1534/3	MANUTENZIONE ASCENSORE	RS	200,00	0,00	200,00	200,00	0,00
				CP	300,00	16,46	283,54	300,00	0,00
				T	500,00	16,46	483,54	500,00	
			Totale Capitolo 1534	RS	11.220,00	10.020,00	1.200,00	11.220,00	0,00
				CP	16.300,00	5.516,46	5.783,54	11.300,00	-5.000,00
				T	27.520,00	15.536,46	6.983,54	22.520,00	
1010503	1010503	1535/0	SPESE PER IL FUNZIONAMENTO EDIFICI SCOLASTICI						
1010503	1010503	1535/1	RISCALDAMENTO	RS	149.008,28	136.486,54	12.521,74	149.008,28	0,00
				CP	175.000,00	86.034,42	88.965,58	175.000,00	0,00
				T	324.008,28	222.520,96	101.487,32	324.008,28	
1010503	1010503	1535/2	MANUTENZIONE ANTINCENDIO	RS	2.402,80	1.979,56	423,24	2.402,80	0,00
				CP	3.000,00	535,73	1.851,11	2.386,84	-613,16
				T	5.402,80	2.515,29	2.274,35	4.789,64	
1010503	1010503	1535/3	MANUTENZIONE ASCENSORE	RS	2.119,31	119,31	2.000,00	2.119,31	0,00
				CP	1.500,00	365,85	1.134,15	1.500,00	0,00
				T	3.619,31	485,16	3.134,15	3.619,31	
1010503	1010503	1535/4	MANUTENZIONE IMPIANTO ALLARME	RS	1.520,00	1.520,00	0,00	1.520,00	0,00
				CP	2.500,00	0,00	1.450,00	1.450,00	-1.050,00
				T	4.020,00	1.520,00	1.450,00	2.970,00	
1010503	1010503	1535/5	TELESORVEGLIANZA	RS	1.020,75	1.020,75	0,00	1.020,75	0,00
				CP	1.800,00	729,23	1.020,77	1.750,00	-50,00
				T	2.820,75	1.749,98	1.020,77	2.770,75	
1010503	1010503	1535/6	ACQUISTO MATERIALE	RS	1.002,03	930,74	68,49	999,23	-2,80
				CP	15.000,00	4.644,95	6.591,27	11.236,22	-3.763,78
				T	16.002,03	5.575,69	6.659,76	12.235,45	
1010503	1010503	1535/7	MANUTENZIONE ORDINARIA	RS	28.182,47	22.063,06	6.119,41	28.182,47	0,00
				CP	20.000,00	0,00	20.000,00	20.000,00	0,00
				T	48.182,47	22.063,06	26.119,41	48.182,47	

PARTE II - SPESA

Intervento			RS	Residui conservati e stanziamenti definitivi di bilancio	Conto del Tesoriere	Determinazione dei residui	Impegni	Minori residui o economie
				Residui (A)	Pagamenti	Residui da riportare		
Codice	Intervento	Cap/Art	Denominazione	CP	Residui (B)	Residui (C)	Residui (D = B + C)	(E = D - A) (E = A - D)
				T	Competenza (E)	Competenza (H)	Competenza (I = G + H)	(L = F - I) (L = I - F)
1	2			Totale (M)	Totale (N)	Residui al 31 Dicembre (O = C + H)	Impegni al 31 Dicembre (P = D + I)	7
	Totale Capitolo 1535		RS	185.255,64	164.119,96	21.132,88	185.252,84	-2,80
			CP	218.800,00	92.310,18	121.012,88	213.323,06	-5.476,94
			T	404.055,64	256.430,14	142.145,76	398.575,90	
	Totale Intervento 1010503		RS	351.073,93	270.281,85	80.783,28	351.065,13	-8,80
			CP	581.250,00	336.716,16	217.355,62	554.071,78	-27.178,22
			T	932.323,93	606.998,01	298.138,90	905.136,91	
1010504	1010504	0/0	UTILIZZO DI BENI DI TERZI GESTIONE BENI DEMANIALI E PATRIMONIALI					
1010504	1010504	1541/0	CANONI UTILIZZO E ALTRE SPESE SU BENI DI TERZI	RS	0,00	0,00	0,00	0,00
			CP	42.512,00	21.378,79	21.132,51	42.511,30	-0,70
			T	42.512,00	21.378,79	21.132,51	42.511,30	
	Totale Intervento 1010504		RS	0,00	0,00	0,00	0,00	0,00
			CP	42.512,00	21.378,79	21.132,51	42.511,30	-0,70
			T	42.512,00	21.378,79	21.132,51	42.511,30	
	Totale servizio 05		RS	352.073,93	271.281,85	80.783,28	352.065,13	-8,80
			CP	626.262,00	359.811,40	239.271,68	599.083,08	-27.178,92
			T	978.335,93	631.093,25	320.054,96	951.148,21	
	Servizio 6							
	Ufficio tecnico							
1010601	1010601	0/0	PERSONALE SERVIZIO TECNICO					
1010601	1010601	1611/0	RETRIBUZIONI PERSONALE SERVIZIO TECNICO	RS	0,00	0,00	0,00	0,00
			CP	254.276,00	254.276,00	0,00	254.276,00	0,00
			T	254.276,00	254.276,00	0,00	254.276,00	
1010601	1010601	1612/0	CONTRIBUTI A CARICO ENTE PERSONALE SERVIZIO TECNICO	RS	0,00	0,00	0,00	0,00
			CP	70.892,00	69.510,57	1.381,43	70.892,00	0,00
			T	70.892,00	69.510,57	1.381,43	70.892,00	
1010601	1010601	1619/0	RETRIBUZIONI PERSONALE UFF. TECNICO CON ONERI	RS	317,40	0,00	317,40	0,00
			CP	0,00	0,00	0,00	0,00	0,00
			T	317,40	0,00	317,40	317,40	
	Totale Intervento 1010601		RS	317,40	0,00	317,40	317,40	0,00
			CP	325.168,00	323.786,57	1.381,43	325.168,00	0,00
			T	325.485,40	323.786,57	1.698,83	325.485,40	
1010602	1010602	0/0	ACQUISTI DI BENI DI CONSUMO E MAT. PRIME UFFICIO TECNICO					

PARTE II - SPESA

Intervento			RS	Residui conservati e Stanziameti definitivi di bilancio	Conto del Tesoriere	Determinazione dei residui	Impegni	Minori residui o economic	
				Residui (A)	Pagamenti	Residui da riportare	Residui (D = B + C)	(E = D - A) (E = A - D)	
Codice	Intervento	Cap/Art	Denominazione	CP	Competenza (G)	Competenza (H)	Competenza (I = G + H)	(L = F - I) (L = I - F)	
				T	Totale (M)	Totale (N)	Residui al 31 Dicembre (O = C + I)	Impegni al 31 Dicembre (P = D + I)	
1			2	3	4	5	6	7	
1010602	1010602	1621/0	ACQUISTI DI BENI PER SERVIZIO TECNICO	RS	1.305,69	1.065,72	239,97	1.305,69	0,00
				CP	4.000,00	146,81	3.419,76	3.566,57	-433,43
				T	5.305,69	1.212,53	3.659,73	4.872,26	
			Totale Intervento 1010602	RS	1.305,69	1.065,72	239,97	1.305,69	0,00
				CP	4.000,00	146,81	3.419,76	3.566,57	-433,43
				T	5.305,69	1.212,53	3.659,73	4.872,26	
1010603	1010603	0/0	PRESTAZIONI DI SERVIZI UFFICIO TECNICO						
1010603	1010603	1631/0	PRESTAZIONI DI SERVIZI PER SERVIZIO TECNICO DA SST						
1010603	1010603	1631/2	FUNZIONAMENTO COMMISSIONE EDILIZIA	RS	272,73	55,00	217,73	272,73	0,00
				CP	350,00	0,00	240,29	240,29	-109,71
				T	622,73	55,00	458,02	513,02	
1010603	1010603	1631/3	PUBBLICAZIONI E ALTRE PRESTAZIONI	RS	949,01	358,12	590,89	949,01	0,00
				CP	3.500,00	3.015,00	0,00	3.015,00	-485,00
				T	4.449,01	3.373,12	590,89	3.964,01	
			Totale Capitolo 1631	RS	1.221,74	413,12	808,62	1.221,74	0,00
				CP	3.850,00	3.015,00	240,29	3.255,29	-594,71
				T	5.071,74	3.428,12	1.048,91	4.477,03	
1010603	1010603	1632/0	PROGETTAZIONE URBANISTICA PARTECIPATIVA						
1010603	1010603	1632/2	INIZIATIVE DI MARKETING TERRITORIALE	RS	170,48	170,48	0,00	170,48	0,00
				CP	0,00	0,00	0,00	0,00	0,00
				T	170,48	170,48	0,00	170,48	
			Totale Capitolo 1632	RS	170,48	170,48	0,00	170,48	0,00
				CP	0,00	0,00	0,00	0,00	0,00
				T	170,48	170,48	0,00	170,48	
			Totale Intervento 1010603	RS	1.392,22	583,60	808,62	1.392,22	0,00
				CP	3.850,00	3.015,00	240,29	3.255,29	-594,71
				T	5.242,22	3.598,60	1.048,91	4.647,51	
1010607	1010607	0/0	IMPOSTE E TASSE UFFICIO TECNICO	RS	440,05	440,05	0,00	440,05	0,00
1010607	1010607	1671/0	IRAP SERVIZIO TECNICO	CP	21.613,00	20.799,39	813,61	21.613,00	0,00
				T	22.053,05	21.239,44	813,61	22.053,05	

PARTE II - SPESA

Intervento			RS	Residui conservati e stanziamenti definitivi di bilancio	Conto del Tesoriere	Determinazione dei residui	Impegni	Minori residui o economie
				Residui (A)	Pagamenti	Residui da riportare	Residui (D = B + C)	(E = D - A) (E = A - D)
Codice	Intervento	Cap/Art	CP	Competenza (F)	Competenza (G)	Competenza (H)	Competenza (I = G + H)	(L = F - I) (L = I - F)
1	2		T	Totale (M)	Totale (N)	Residui al 31 Dicembre (O = C + H)	Impegni al 31 Dicembre (P = D + I)	7
	Totale Intervento 1010607		RS	440,05	440,05	0,00	440,05	0,00
			CP	21.613,00	20.799,39	813,61	21.613,00	0,00
			T	22.053,05	21.239,44	813,61	22.053,05	
	Totale servizio 06		RS	3.455,36	2.089,37	1.365,99	3.455,36	0,00
			CP	354.631,00	347.747,77	5.855,09	353.602,86	-1.028,14
			T	358.086,36	349.837,14	7.221,08	357.058,22	
	Servizio 7 Anagrafe, stato civile, elettorale, leva e servizio statistico							
1010701	1010701	0/0						
1010701	1010701	1711/0	RS	0,00	0,00	0,00	0,00	0,00
			CP	103.238,00	103.238,00	0,00	103.238,00	0,00
			T	103.238,00	103.238,00	0,00	103.238,00	
1010701	1010701	1712/0	RS	0,00	0,00	0,00	0,00	0,00
			CP	28.553,00	27.855,37	697,63	28.553,00	0,00
			T	28.553,00	27.855,37	697,63	28.553,00	
	Totale Intervento 1010701		RS	0,00	0,00	0,00	0,00	0,00
			CP	131.791,00	131.093,37	697,63	131.791,00	0,00
			T	131.791,00	131.093,37	697,63	131.791,00	
1010702	1010702	0/0						
1010702	1010702	1721/0						
1010702	1010702	1721/1	RS	447,88	447,88	0,00	447,88	0,00
			CP	2.500,00	240,00	2.259,79	2.499,79	-0,21
			T	2.947,88	687,88	2.259,79	2.947,67	
1010702	1010702	1721/2	RS	0,00	0,00	0,00	0,00	0,00
			CP	650,00	387,20	262,80	650,00	0,00
			T	650,00	387,20	262,80	650,00	
1010702	1010702	1721/3	RS	0,00	0,00	0,00	0,00	0,00
			CP	500,00	500,00	0,00	500,00	0,00
			T	500,00	500,00	0,00	500,00	
1010702	1010702	1721/4	RS	800,00	800,00	0,00	800,00	0,00
			CP	500,00	474,00	0,00	474,00	-26,00
			T	1.300,00	1.274,00	0,00	1.274,00	

PARTE II - SPESA

Intervento			RS	Residui conservati e Stanziamnti definitivi di bilancio	Conto del Tesoriere	Determinazione dei residui	Impegni	Minori residui o economie	
					Pagamenti	Residui da riportare			
Codice	Intervento	Cap/Art	Denominazione	CP	Residui (A)	Residui (B)	Residui (C)	Residui (D = B + C)	(E = D - A) (E = A - D)
				T	Competenza (F)	Competenza (G)	Competenza (H)	Competenza (I = G + H)	(L = F - I) (L = I - F)
					Totale (M)	Totale (N)	Residui al 31 Dicembre (O = C + I)	Impegni al 31 Dicembre (P = D + I)	
1	2			3	4	5	6	7	
	Totale Capitolo 1721		RS	1.247,88	1.247,88	0,00	1.247,88	0,00	
			CP	4.150,00	1.601,20	2.522,59	4.123,79	-26,21	
			T	5.397,88	2.849,08	2.522,59	5.371,67		
	Totale Intervento 1010702		RS	1.247,88	1.247,88	0,00	1.247,88	0,00	
			CP	4.150,00	1.601,20	2.522,59	4.123,79	-26,21	
			T	5.397,88	2.849,08	2.522,59	5.371,67		
1010703	1010703	0/0							
	PRESTAZIONI DI SERVIZI SERVIZI DEMOGRAFICI		RS	500,00	500,00	0,00	500,00	0,00	
1010703	1010703	1731/0	CP	500,00	0,00	500,00	500,00	0,00	
1010703	1010703	1731/3	T	1.000,00	500,00	500,00	1.000,00		
	PRESTAZIONI SERVIZI DEMOGRAFICI		RS	1.472,02	1.472,02	0,00	1.472,02	0,00	
	PREST. SERVIZI ELETTORALE		CP	0,00	0,00	0,00	0,00	0,00	
			T	1.472,02	1.472,02	0,00	1.472,02		
1010703	1010703	1731/4							
	SERVIZIO STATISTICO		RS	1.472,02	1.472,02	0,00	1.472,02	0,00	
			CP	0,00	0,00	0,00	0,00	0,00	
			T	1.472,02	1.472,02	0,00	1.472,02		
	Totale Capitolo 1731		RS	1.972,02	1.972,02	0,00	1.972,02	0,00	
			CP	500,00	0,00	500,00	500,00	0,00	
			T	2.472,02	1.972,02	500,00	2.472,02		
	Totale Intervento 1010703		RS	1.972,02	1.972,02	0,00	1.972,02	0,00	
			CP	500,00	0,00	500,00	500,00	0,00	
			T	2.472,02	1.972,02	500,00	2.472,02		
1010707	1010707	0/0							
1010707	1010707	1771/0							
	IMPOSTE E TASSE SERVIZI DEMOGRAFICI		RS	170,69	170,69	0,00	170,69	0,00	
	IRAP SERVIZI DEMOGRAFICI		CP	8.778,00	5.138,97	3.639,03	8.778,00	0,00	
			T	8.948,69	5.309,66	3.639,03	8.948,69		
	Totale Intervento 1010707		RS	170,69	170,69	0,00	170,69	0,00	
			CP	8.778,00	5.138,97	3.639,03	8.778,00	0,00	
			T	8.948,69	5.309,66	3.639,03	8.948,69		
	Totale servizio 07		RS	3.390,59	3.390,59	0,00	3.390,59	0,00	
			CP	145.219,00	137.833,54	7.359,25	145.192,79	-26,21	
			T	148.609,59	141.224,13	7.359,25	148.583,38		
	Servizio 8								
	Altri servizi generali								
1010801	1010801	0/0							
	PERSONALE ALTRI SERVIZI GENERALI								

PARTE II - SPESA

Intervento			RS	Residui conservati e Stanziamenti definitivi di bilancio	Conto del Tesoriere	Determinazione dei residui	Impegni	Minori residui o economie	
					Pagamenti	Residui da riportare			
Codice	Intervento	Cap/Art	Denominazione	CP	Residui (A)	Residui (B)	Residui (C)	Residui (D = B + C)	(E = D - A) (E = A - D)
				T	Competenza (F)	Competenza (G)	Competenza (H)	Competenza (I = G + H)	(L = F - I) (L = I - F)
1	2	3	4	5	6	7			
				Totale (M)	Totale (N)	Residui al 31 Dicembre (O = C + H)	Impegni al 31 Dicembre (P = D + I)		
1010801	1010801	1812/0	CONTRIBUTI C/ENTE SALARIO ACCESSORIO	RS	23.263,18	18.592,99	0,00	18.592,99	-4.670,19
				CP	48.276,00	40.798,46	7.477,54	48.276,00	0,00
				T	71.539,18	59.391,45	7.477,54	66.868,99	
1010801	1010801	1814/0	MISSIONI AL PERSONALE	RS	1.130,38	0,00	0,00	0,00	-1.130,38
				CP	1.000,00	375,76	624,24	1.000,00	0,00
				T	2.130,38	375,76	624,24	1.000,00	
1010801	1010801	1815/0	FONDO INCENTIVANTE DI PRODUTTIVITA'	RS	100.756,41	52.480,13	46.093,83	98.573,96	-2.182,45
				CP	142.845,00	126.789,37	16.055,63	142.845,00	0,00
				T	243.601,41	179.269,50	62.149,46	241.418,96	
1010801	1010801	1816/0	FONDO LAVORO STRAORDINARIO	RS	1.064,02	1.064,02	0,00	1.064,02	0,00
1010801	1010801	1816/1	FONDO LAVORO STRAORDINARIO SAC	CP	2.925,00	1.901,33	1.023,67	2.925,00	0,00
				T	3.989,02	2.965,35	1.023,67	3.989,02	
1010801	1010801	1816/2	FONDO LAVORO STRAORDINARIO SEF	RS	1.130,00	1.130,00	0,00	1.130,00	0,00
				CP	565,00	0,00	565,00	565,00	0,00
				T	1.695,00	1.130,00	565,00	1.695,00	
1010801	1010801	1816/3	FONDO LAVORO STRAORDINARIO SST	RS	2.544,05	0,00	2.544,05	2.544,05	0,00
				CP	3.306,00	441,75	2.864,25	3.306,00	0,00
				T	5.850,05	441,75	5.408,30	5.850,05	
1010801	1010801	1816/4	FONDO LAVORO STRAORDINARIO SOCIALE	RS	300,00	300,00	0,00	300,00	0,00
				CP	300,00	0,00	300,00	300,00	0,00
				T	600,00	300,00	300,00	600,00	
1010801	1010801	1816/5	FONDO LAVORO STRAORDINARIO SEGRETERIA	RS	233,94	233,94	0,00	233,94	0,00
				CP	1.000,00	405,91	594,09	1.000,00	0,00
				T	1.233,94	639,85	594,09	1.233,94	
1010801	1010801	1816/6	FONDO LAVORO STRAORDINARIO STAFF SINDACO	RS	0,00	0,00	0,00	0,00	0,00
				CP	525,00	200,00	325,00	525,00	0,00
				T	525,00	200,00	325,00	525,00	
			Totale Capitolo 1816	RS	5.272,01	2.727,96	2.544,05	5.272,01	0,00
				CP	8.621,00	2.948,99	5.672,01	8.621,00	0,00
				T	13.893,01	5.676,95	8.216,06	13.893,01	
1010801	1010801	1817/0	INDENNITA' AI RESPONSABILI DI SETTORE	RS	24.278,32	6.047,93	0,00	6.047,93	-18.230,39
				CP	41.638,00	24.412,68	17.225,32	41.638,00	0,00
				T	65.916,32	30.460,61	17.225,32	47.685,93	

PARTE II - SPESA

Intervento			RS	Residui conservati e stanziamenti definitivi di bilancio	Conto del Tesoriere	Determinazione dei residui	Impegni	Minori residui o economie	
				Residui (A)	Pagamenti	Residui da riportare	Residui (D = B + C)	(E = D - A) (E = A - D)	
Codice	Intervento	Cap/Art	Denominazione	CP	Competenza (G)	Competenza (H)	Competenza (I = G + H)	(L = F - J) (L = I - F)	
				T	Totale (M)	Totale (N)	Residui al 31 Dicembre (O = C + H)	Impegni al 31 Dicembre (P = D + I)	
1			2	3	4	5	6	7	
1010801	1010801	1818/0	PROGETTI STRAORDINARI PERSONALE	RS	2.640,00	0,00	0,00	0,00	-2.640,00
				CP	0,00	0,00	0,00	0,00	0,00
				T	2.640,00	0,00	0,00	0,00	
			Totale Intervento 1010801	RS	157.340,30	79.849,01	48.637,88	128.486,89	-28.853,41
				CP	242.380,00	195.325,26	47.054,74	242.380,00	0,00
				T	399.720,30	275.174,27	95.692,62	370.866,89	
1010802	1010802	0/0	ACQUISTI DI BENI DI CONSUMO SERVIZI GENERALI						
1010802	1010802	1821/0	ACQUISTI DI BENI PER SERVIZI GENERALI						
1010802	1010802	1821/1	ACQUISTI PRODOTTI X PULIZIA, CANCELLERIA, FOTOCOP., STAMPANTI	RS	8.544,09	8.544,09	0,00	8.544,09	0,00
				CP	18.460,00	3.786,71	14.673,29	18.460,00	0,00
				T	27.004,09	12.330,80	14.673,29	27.004,09	
1010802	1010802	1821/2	ACQUISTO SISTEMI DI SEGNALAZIONE ED ALTRI INTERVENTI	RS	4.934,00	4.396,00	538,00	4.934,00	0,00
				CP	0,00	0,00	0,00	0,00	0,00
				T	4.934,00	4.396,00	538,00	4.934,00	
			Totale Capitolo 1821	RS	13.478,09	12.940,09	538,00	13.478,09	0,00
				CP	18.460,00	3.786,71	14.673,29	18.460,00	0,00
				T	31.938,09	16.726,80	15.211,29	31.938,09	
			Totale Intervento 1010802	RS	13.478,09	12.940,09	538,00	13.478,09	0,00
				CP	18.460,00	3.786,71	14.673,29	18.460,00	0,00
				T	31.938,09	16.726,80	15.211,29	31.938,09	
1010803	1010803	0/0	PRESTAZIONI DI SERVIZI ALTRI SERVIZI GENERALI						
1010803	1010803	1831/0	PRESTAZIONI DI SERVIZI AI SERVIZI GENERALI DA SEF						
1010803	1010803	1831/1	GESTIONE SITO WEB	RS	9.531,86	3.548,40	5.976,81	9.525,21	-6,65
				CP	7.000,00	7.000,00	0,00	7.000,00	0,00
				T	16.531,86	10.548,40	5.976,81	16.525,21	
1010803	1010803	1831/2	VISITE FISCALI	RS	11.689,94	0,00	10.854,34	10.854,34	-835,60
				CP	0,00	0,00	0,00	0,00	0,00
				T	11.689,94	0,00	10.854,34	10.854,34	
1010803	1010803	1831/3	PARTECIPAZIONE CORSI DI FORMAZIONE E AGGIORNAMENTO DA SEF	RS	14.828,10	7.325,00	7.503,10	14.828,10	0,00
				CP	5.000,00	1.852,24	3.147,76	5.000,00	0,00
				T	19.828,10	9.177,24	10.650,86	19.828,10	
1010803	1010803	1831/4	ACCERTAMENTI SANITARI ED ESAMI CLINICI DA SEF	RS	3.326,04	2.395,33	930,71	3.326,04	0,00
				CP	1.950,00	938,48	901,52	1.840,00	-110,00
				T	5.276,04	3.333,81	1.832,23	5.166,04	

PARTE II - SPESA

Intervento			RS	Residui conservati e Stanziamenti definitivi di bilancio	Conto del Tesoriere	Determinazione dei residui	Impegni	Minori residui o economie
					Pagamenti.	Residui da riportare		
Codice	Intervento	Cap/Art	Denominazione	Residui (A)	Residui (B)	Residui (C)	Residui (D = B + C)	(E = D - A) (E = A - D)
				CP	Competenza (G)	Competenza (H)	Competenza (I = G + H)	(L = F - D) (L = I - F)
				T	Totale (M)	Totale (N)	Residui al 31 Dicembre (O = C + I)	Impegni al 31 Dicembre (P = D + I)
1	2			3	4	5	6	7
1010803	1010803	1831/5	CONTROLLO DI GESTIONE E NUCLEO DI VALUTAZIONE	RS 3.080,00	0,00	3.080,00	3.080,00	0,00
				CP 1.400,00	0,00	1.400,00	1.400,00	0,00
				T 4.480,00	0,00	4.480,00	4.480,00	
1010803	1010803	1831/6	FONDO MENSA DIPENDENTI ED ALTRE PRESTAZIONI DA SEF	RS 3.344,28	3.323,96	0,00	3.323,96	-20,32
				CP 23.175,00	21.731,08	1.396,46	23.127,54	-47,46
				T 26.519,28	25.055,04	1.396,46	26.451,50	
1010803	1010803	1831/7	ARCHIVIO GEN.LE E ALTRE PRESTAZIONI	RS 410,20	410,20	0,00	410,20	0,00
				CP 0,00	0,00	0,00	0,00	0,00
				T 410,20	410,20	0,00	410,20	
1010803	1010803	1831/8	GESTIONE SISTEMI INFORMATIVI GESTIONALI	RS 3.700,00	0,00	3.700,00	3.700,00	0,00
				CP 0,00	0,00	0,00	0,00	0,00
				T 3.700,00	0,00	3.700,00	3.700,00	
			Totale Capitolo 1831	RS 49.910,42	17.002,89	32.044,96	49.047,85	-862,57
				CP 38.525,00	31.521,80	6.845,74	38.367,54	-157,46
				T 88.435,42	48.524,69	38.890,70	87.415,39	
1010803	1010803	1832/0	PRESTAZIONI SERVIZI GENERALI DA SST	RS 12.915,00	4.188,80	8.726,20	12.915,00	0,00
1010803	1010803	1832/4	SERVIZIO PROTEZIONE E PREVENZIONE SUL LAVORO	CP 9.000,00	0,00	4.704,32	4.704,32	-4.295,68
				T 21.915,00	4.188,80	13.430,52	17.619,32	
			Totale Capitolo 1832	RS 12.915,00	4.188,80	8.726,20	12.915,00	0,00
				CP 9.000,00	0,00	4.704,32	4.704,32	-4.295,68
				T 21.915,00	4.188,80	13.430,52	17.619,32	
1010803	1010803	1833/0	ALTRE PRESTAZIONI DIVERSE X SERVIZI GENERALI	RS 7.216,57	6.780,05	436,52	7.216,57	0,00
1010803	1010803	1833/1	ASSICURAZIONI INCENDI - FURTI - RC - ECC. DA SAC	CP 80.000,00	68.090,90	11.909,10	80.000,00	0,00
				T 87.216,57	74.870,95	12.345,62	87.216,57	
1010803	1010803	1833/2	SPESE POSTALI E ALTRE PRESTAZIONI	RS 729,96	729,96	0,00	729,96	0,00
				CP 37.500,00	26.439,28	11.060,72	37.500,00	0,00
				T 38.229,96	27.169,24	11.060,72	38.229,96	
1010803	1010803	1833/3	SPESE PER LITI E ALTRE PRESTAZIONI	RS 120.243,14	46.888,64	73.354,50	120.243,14	0,00
				CP 89.050,00	26.425,08	62.594,37	89.019,45	-30,55
				T 209.293,14	73.313,72	135.948,87	209.262,59	
1010803	1010803	1833/4	SPORTELLI MULTISERVIZI	RS 4.003,00	4.003,00	0,00	4.003,00	0,00
				CP 9.000,00	5.000,00	4.000,00	9.000,00	0,00
				T 13.003,00	9.003,00	4.000,00	13.003,00	

PARTE II - SPESA

Intervento			RS	Residui conservati e Stanziamenti definitivi di bilancio	Conto del Tesoriere	Determinazione dei residui	Impegni	Minori residui o economiche			
					Pagamenti	Residui da riportare					
Codice	Intervento	Cap/Art	Denominazione	CP	Residui (A)	Residui (B)	Residui (C)	Residui (D = B + C)	(E = D - A) (E = A - D)		
					Competenza (E)	Competenza (G)	Competenza (H)	Competenza (I = G + H)	(L = F - I) (L = I - F)		
			T	Totale (M)	Totale (N)	Residui al 31 Dicembre (O = C + H)	Impegni al 31 Dicembre (P = D + I)				
1			2				3	4	5	6	7
1010803	1010803	1833/5	SPESE NOTIZIARIO COMUNALE	RS	18.000,00	15.115,56	2.884,44	18.000,00	0,00		
				CP	5.000,00	5.000,00	0,00	5.000,00	0,00		
				T	23.000,00	20.115,56	2.884,44	23.000,00			
1010803	1010803	1833/6	GESTIONE CONSIGLIO COMUNALE	RS	83,90	76,00	7,90	83,90	0,00		
				CP	0,00	0,00	0,00	0,00	0,00		
				T	83,90	76,00	7,90	83,90			
1010803	1010803	1833/7	PIANO INTEGRATO COMUNICAZIONE	RS	375,78	369,69	0,00	369,69	-6,09		
				CP	6.250,00	6.250,00	0,00	6.250,00	0,00		
				T	6.625,78	6.619,69	0,00	6.619,69			
1010803	1010803	1833/8	BILANCIO SOCIALE E PARTECIPATO	RS	80,90	75,58	4,51	80,90	-0,81		
				CP	8.000,00	0,00	8.000,00	8.000,00	0,00		
				T	8.080,90	75,58	8.004,51	8.080,09			
1010803	1010803	1833/9	COMUNICAZIONE PER ATTIVITA' CULTURALI	RS	0,00	0,00	0,00	0,00	0,00		
				CP	2.000,00	2.000,00	0,00	2.000,00	0,00		
				T	2.000,00	2.000,00	0,00	2.000,00			
			Totale Capitolo 1833	RS	150.733,25	74.038,48	76.687,87	150.726,35	-6,90		
				CP	236.800,00	139.205,26	97.564,19	236.769,45	-30,55		
				T	387.533,25	213.243,74	174.252,06	387.495,80			
1010803	1010803	1834/0	SPORTELLINO UNICO PER LE ATTIVITA' PRODUTTIVE	RS	0,00	0,00	0,00	0,00	0,00		
1010803	1010803	1834/1	ATTIVITA' SOCIALMENTE UTILI PER LA COMUNITA'	RS	0,00	0,00	0,00	0,00	0,00		
				CP	6.500,00	1.437,82	5.054,08	6.491,90	-8,10		
				T	6.500,00	1.437,82	5.054,08	6.491,90			
			Totale Capitolo 1834	RS	0,00	0,00	0,00	0,00	0,00		
				CP	6.500,00	1.437,82	5.054,08	6.491,90	-8,10		
				T	6.500,00	1.437,82	5.054,08	6.491,90			
			Totale Intervento 1010803	RS	213.558,67	95.230,17	117.459,03	212.689,20	-869,47		
				CP	290.825,00	172.164,88	114.168,33	286.333,21	-4.491,79		
				T	504.383,67	267.395,05	231.627,36	499.022,41			
1010805	1010805	0/0	TRASFERIMENTI PER L'UNIONE DEI COMUNI	RS	984.737,24	984.737,24	0,00	984.737,24	0,00		
1010805	1010805	1851/0	TRASFERIMENTI PER L'UNIONE DEI COMUNI	RS	984.737,24	984.737,24	0,00	984.737,24	0,00		
				CP	1.257.286,00	300.000,00	957.286,00	1.257.286,00	0,00		
				T	2.242.023,24	1.284.737,24	957.286,00	2.242.023,24			

PARTE II - SPESA

Intervento		RS	Residui conservati e Stanziameti definitivi di bilancio	Conto del Tesoriere	Determinazione dei residui	Impegni	Minori residui o economie
				Pagamenti	Residui da riportare		
Codice Intervento Cap/Art	Denominazione	CP	Residui (A)	Residui (B)	Residui (C)	Residui (D = B + C)	(E = D - A) (E = A - D)
		T	Competenza (F)	Competenza (G)	Competenza (H)	Competenza (I = G + H)	(L = F - I) (L = I - F)
			Totale (M)	Totale (N)	Residui al 31 Dicembre (O = C + H)	Impegni al 31 Dicembre (P = D + I)	
1	2		3	4	5	6	7
	Totale Intervento 1010805	RS	984.737,24	984.737,24	0,00	984.737,24	0,00
		CP	1.257.286,00	300.000,00	957.286,00	1.257.286,00	0,00
		T	2.242.023,24	1.284.737,24	957.286,00	2.242.023,24	
1010806 1010806	0/0 INTERESSI PASS. ED ONERI FINAN.I DIVERSI ALTRI SERVIZI GEN.	RS	0,00	0,00	0,00	0,00	0,00
1010806 1010806	1861/0 INTERESSI PASSIVI MUTUI CASSA DD.PP. DEI SERVIZI GENERALI	CP	15.822,00	15.822,00	0,00	15.822,00	0,00
		T	15.822,00	15.822,00	0,00	15.822,00	
	Totale Intervento 1010806	RS	0,00	0,00	0,00	0,00	0,00
		CP	15.822,00	15.822,00	0,00	15.822,00	0,00
		T	15.822,00	15.822,00	0,00	15.822,00	
1010807 1010807	0/0 IMPOSTE E TASSE ALTRI SERV. GENERALI	RS	13.992,94	9.849,03	2.360,53	12.209,56	-1.783,38
1010807 1010807	1871/0 IRAP SERVIZI GENERALI DA SEF	CP	16.414,00	14.399,30	2.014,70	16.414,00	0,00
		T	30.406,94	24.248,33	4.375,23	28.623,56	
	Totale Intervento 1010807	RS	13.992,94	9.849,03	2.360,53	12.209,56	-1.783,38
		CP	16.414,00	14.399,30	2.014,70	16.414,00	0,00
		T	30.406,94	24.248,33	4.375,23	28.623,56	
1010808 1010808	0/0 ONERI STRAORDINARI DELLA GEST. CORR. ALTRI SERV. GENER.	RS	4.040,22	4.012,65	0,00	4.012,65	-27,57
1010808 1010808	1881/0 RESTITUZIONE DI SOMME DIVERSE DAI TRIBUTI	CP	7.000,00	6.053,45	946,55	7.000,00	0,00
		T	11.040,22	10.066,10	946,55	11.012,65	
	Totale Intervento 1010808	RS	4.040,22	4.012,65	0,00	4.012,65	-27,57
		CP	7.000,00	6.053,45	946,55	7.000,00	0,00
		T	11.040,22	10.066,10	946,55	11.012,65	

PARTE II - SPESA

Intervento			RS	Residui conservati e Stanziamenti definitivi di bilancio	Conto del Tesoriere	Determinazione dei residui	Impegni	Minori residui o economie	
					Pagamenti	Residui da riportare			
Codice	Intervento	Cap/Art	Denominazione	CP	Residui (A)	Residui (B)	Residui (C)	Residui (D = B + C)	(E = D - A) (E = A - D)
					Competenza (F)	Competenza (G)	Competenza (H)	Competenza (I = G + H)	(L = F - I) (L = I - F)
					Totale (M)	Totale (N)	Residui al 31 Dicembre (O = C + H)	Impegni al 31 Dicembre (P = D + I)	
1			2		3	4	5	6	7
1010811	1010811	0/0	FONDO DI RISERVA	RS	0,00	0,00	0,00	0,00	0,00
				CP	4.398,00	0,00	0,00	0,00	-4.398,00
				T	4.398,00	0,00	0,00	0,00	
			Totale servizio 08	RS	1.387.147,46	1.186.618,19	168.995,44	1.355.613,63	-31.533,83
				CP	1.852.585,00	707.551,60	1.136.143,61	1.843.695,21	-8.889,79
				T	3.239.732,46	1.894.169,79	1.305.139,05	3.199.308,84	
			Totale funzione 01	RS	1.853.917,94	1.544.050,15	272.906,40	1.816.956,55	-36.961,39
				CP	3.797.998,00	2.202.167,66	1.556.357,63	3.758.525,29	-39.472,71
				T	5.651.915,94	3.746.217,81	1.829.264,03	5.575.481,84	
			Funzione 4 Funzioni di istruzione pubblica						
			Servizio 2 Istruzione elementare						
1040206	1040206	0/0	INTERESSI PASSIVI E ONERI FINANZIARI DIVERSI SCUOLE ELEMENTARI	RS	0,00	0,00	0,00	0,00	0,00
1040206	1040206	4261/0	INTERESSI PASSIVI MUTUI SCUOLE ELEMENTARI CASSA DD.PP.	CP	54.313,00	54.313,00	0,00	54.313,00	0,00
				T	54.313,00	54.313,00	0,00	54.313,00	
			Totale Intervento 1040206	RS	0,00	0,00	0,00	0,00	0,00
				CP	54.313,00	54.313,00	0,00	54.313,00	0,00
				T	54.313,00	54.313,00	0,00	54.313,00	
			Totale servizio 02	RS	0,00	0,00	0,00	0,00	0,00
				CP	54.313,00	54.313,00	0,00	54.313,00	0,00
				T	54.313,00	54.313,00	0,00	54.313,00	
			Servizio 5 Assistenza scolastica, trasporto, refezione ed altri servizi						
1040502	1040502	0/0	ACQUISTO DI BENI SERV. ASS. SCOL. TRASP. REF. E ALTRI	RS	504,00	504,00	0,00	504,00	0,00
1040502	1040502	4521/0	ACQUISTO DI BENI ASS. SCOL. TRASP. MENSE	CP	0,00	0,00	0,00	0,00	0,00
1040502	1040502	4521/1	SPESE PER LUDOTECA	T	504,00	504,00	0,00	504,00	

PARTE II - SPESA

Intervento			RS	Residui conservati e Stanziameti definitivi di bilancio	Conto del Tesoriere	Determinazione dei residui	Impegni	Minori residui o economie	
				Pagamenti	Residui da riportare				
Codice	Intervento	Cap/Art	Denominazione	CP	Residui (A)	Residui (B)	Residui (C)	Residui (D = B + C)	(E = D - A) (E = A - D)
				T	Competenza (F)	Competenza (G)	Competenza (H)	Competenza (I = G + H)	(L = F - I) (L = I - F)
				Totale (M)	Totale (N)	Residui al 31 Dicembre (O = C + H)	Impegni al 31 Dicembre (P = D + I)		
1	2		3	4	5	6	7		
1040502	1040502	4521/2	SPESE PER NIDO BLU	RS	563,66	563,66	0,00	563,66	0,00
				CP	0,00	0,00	0,00	0,00	0,00
				T	563,66	563,66	0,00	563,66	
			Totale Capitolo 4521	RS	1.067,66	1.067,66	0,00	1.067,66	0,00
				CP	0,00	0,00	0,00	0,00	0,00
				T	1.067,66	1.067,66	0,00	1.067,66	
			Totale Intervento 1040502	RS	1.067,66	1.067,66	0,00	1.067,66	0,00
				CP	0,00	0,00	0,00	0,00	0,00
				T	1.067,66	1.067,66	0,00	1.067,66	
1040503	1040503	0/0	PRESTAZIONI DI SERVIZI ASS. SCOL. TRASP. REF. E ALTRI						
1040503	1040503	4533/0	PRESTAZIONI SERVIZI ASSISTENZA SCOLASTICA DA SAC						
1040503	1040503	4533/2	PRESTAZIONI PER LUDOTECA	RS	4.134,54	4.134,54	0,00	4.134,54	0,00
				CP	47.254,00	37.210,86	10.043,14	47.254,00	0,00
				T	51.388,54	41.345,40	10.043,14	51.388,54	
1040503	1040503	4533/3	PRESTAZIONI PER NIDO BLU	RS	6.813,45	4.170,54	2.642,91	6.813,45	0,00
				CP	0,00	0,00	0,00	0,00	0,00
				T	6.813,45	4.170,54	2.642,91	6.813,45	
1040503	1040503	4533/4	PRESTAZIONI PER IL SERVIZIO ISTRUZIONE	RS	1.129,14	875,67	253,47	1.129,14	0,00
				CP	0,00	0,00	0,00	0,00	0,00
				T	1.129,14	875,67	253,47	1.129,14	
			Totale Capitolo 4533	RS	12.077,13	9.180,75	2.896,38	12.077,13	0,00
				CP	47.254,00	37.210,86	10.043,14	47.254,00	0,00
				T	59.331,13	46.391,61	12.939,52	59.331,13	
			Totale Intervento 1040503	RS	12.077,13	9.180,75	2.896,38	12.077,13	0,00
				CP	47.254,00	37.210,86	10.043,14	47.254,00	0,00
				T	59.331,13	46.391,61	12.939,52	59.331,13	
1040505	1040505	0/0	TRASFERIMENTI ASS. SCOL. TRASP. REF. E ALTRI						
1040505	1040505	4551/0	TRASFERIMENTI PER ASSISTENZA SCOLASTICA						
1040505	1040505	4551/4	RIMBORSO TIA A SCUOLE	RS	8.500,00	8.500,00	0,00	8.500,00	0,00
				CP	8.500,00	0,00	8.500,00	8.500,00	0,00
				T	17.000,00	8.500,00	8.500,00	17.000,00	

PARTE II - SPESA

Intervento			RS	Residui conservati e Stanziamanti definitivi di bilancio	Conto del Tesoriere	Determinazione dei residui	Impegni	Minori residui o economie
				Residui (A)	Pagamenti	Residui da riportare	Residui (D = B + C)	(E = D - A) (E = A - D)
Codice	Intervento	Cap/Art	Denominazione	CP	Competenza (G)	Competenza (H)	Competenza (I = G + H)	(L = F - I) (L = I - F)
				T	Totale (M)	Totale (N)	Residui al 31 Dicembre (O = C + H)	Impegni al 31 Dicembre (P = D + I)
1			2	3	4	5	6	7
			Totale Capitolo 4551	RS 8.500,00	8.500,00	0,00	8.500,00	0,00
				CP 8.500,00	0,00	8.500,00	8.500,00	0,00
				T 17.000,00	8.500,00	8.500,00	17.000,00	
			Totale Intervento 1040505	RS 8.500,00	8.500,00	0,00	8.500,00	0,00
				CP 8.500,00	0,00	8.500,00	8.500,00	0,00
				T 17.000,00	8.500,00	8.500,00	17.000,00	
			Totale servizio 05	RS 21.644,79	18.748,41	2.896,38	21.644,79	0,00
				CP 55.754,00	37.210,86	18.543,14	55.754,00	0,00
				T 77.398,79	55.959,27	21.439,52	77.398,79	
			Totale funzione 04	RS 21.644,79	18.748,41	2.896,38	21.644,79	0,00
				CP 110.067,00	91.523,86	18.543,14	110.067,00	0,00
				T 131.711,79	110.272,27	21.439,52	131.711,79	
			Funzione 5					
			Funzioni relative alla cultura ed ai beni culturali					
			Servizio 1					
			Biblioteche, musei e pinacoteche					
1050101	1050101	0/0	PERSONALE BIBLIOTECHE E MUSEI	RS 0,00	0,00	0,00	0,00	0,00
1050101	1050101	5111/0	RETRIBUZIONE PERSONALE SERV. BIBLIOTECA	CP 65.416,00	65.416,00	0,00	65.416,00	0,00
				T 65.416,00	65.416,00	0,00	65.416,00	
1050101	1050101	5112/0	CONTRIBUTI A CARICO ENTE PERSONALE BIBLIOTECA	RS 0,00	0,00	0,00	0,00	0,00
				CP 18.238,00	17.766,48	471,52	18.238,00	0,00
				T 18.238,00	17.766,48	471,52	18.238,00	
			Totale Intervento 1050101	RS 0,00	0,00	0,00	0,00	0,00
				CP 83.654,00	83.182,48	471,52	83.654,00	0,00
				T 83.654,00	83.182,48	471,52	83.654,00	
1050102	1050102	0/0	ACQUISTI BENI DI CONSUMO BIBLIOTECHE E MUSEI					
1050102	1050102	5121/0	ACQUISTO DI BENI PER LA BIBLIOTECA DA SAC	RS 104,90	100,60	0,00	100,60	-4,30
				CP 8.000,00	7.742,32	253,66	7.996,18	-3,82
				T 8.104,90	7.842,92	253,66	8.096,78	
			Totale Intervento 1050102	RS 104,90	100,60	0,00	100,60	-4,30
				CP 8.000,00	7.742,32	253,66	7.996,18	-3,82
				T 8.104,90	7.842,92	253,66	8.096,78	

PARTE II - SPESA

Intervento			RS	Residui conservati e Stanziamenti definitivi di bilancio	Conto del Tesoriere	Determinazione dei residui	Impegni	Minori residui o economie	
				Residui (A)	Pagamenti Residui (B)	Residui da riportare Residui (C)	Residui (D = B + C)	(E = D - A) (E = A - D)	
Codice	Intervento	Cap/Art	Denominazione	CP	Competenza (F)	Competenza (G)	Competenza (H)	Competenza (I = G + H)	(L = F - I) (L = I - F)
				T	Totale (M)	Totale (N)	Residui al 31 Dicembre (O = C + H)	Impegni al 31 Dicembre (P = D + I)	
1			2		3	4	5	6	7
1050103	1050103	0/0	PRESTAZIONI DI SERVIZI SERV. BIBLIOTECHE E MUSEI						
1050103	1050103	5133/0	SPESE PER IL FUNZIONAMENTO BIBLIOTECA						
1050103	1050103	5133/1	RISCALDAMENTO	RS	10.000,00	8.000,00	2.000,00	10.000,00	0,00
				CP	7.000,00	5.000,00	2.000,00	7.000,00	0,00
				T	17.000,00	13.000,00	4.000,00	17.000,00	
1050103	1050103	5133/2	MANUTENZIONE ANTINCENDI	RS	300,00	300,00	0,00	300,00	0,00
				CP	300,00	0,00	300,00	300,00	0,00
				T	600,00	300,00	300,00	600,00	
1050103	1050103	5133/5	TELESORVEGLIANZA	RS	320,85	320,85	0,00	320,85	0,00
				CP	3.000,00	229,15	320,85	550,00	-2.450,00
				T	3.320,85	550,00	320,85	870,85	
1050103	1050103	5133/6	ACQUISTO MATERIALE	RS	344,00	342,05	0,00	342,05	-1,95
				CP	500,00	100,00	400,00	500,00	0,00
				T	844,00	442,05	400,00	842,05	
1050103	1050103	5133/7	MANUTENZIONE ORDINARIA	RS	3.180,01	0,00	3.180,01	3.180,01	0,00
				CP	1.000,00	0,00	1.000,00	1.000,00	0,00
				T	4.180,01	0,00	4.180,01	4.180,01	
1050103	1050103	5133/8	MAN. ASCENSORE	RS	450,00	125,00	325,00	450,00	0,00
				CP	300,00	16,46	283,54	300,00	0,00
				T	750,00	141,46	608,54	750,00	
			Totale Capitolo 5133	RS	14.594,86	9.087,90	5.505,01	14.592,91	-1,95
				CP	12.100,00	5.345,61	4.304,39	9.650,00	-2.450,00
				T	26.694,86	14.433,51	9.809,40	24.242,91	
			Totale Intervento 1050103	RS	14.594,86	9.087,90	5.505,01	14.592,91	-1,95
				CP	12.100,00	5.345,61	4.304,39	9.650,00	-2.450,00
				T	26.694,86	14.433,51	9.809,40	24.242,91	
1050107	1050107	0/0	IMPOSTE E TASSE SERVIZIO BIBLIOTECHE E MUSEI						
1050107	1050107	5171/0	IRAP SERVIZIO BIBLIOTECA	RS	1.045,83	0,00	0,00	0,00	-1.045,83
				CP	5.560,00	1.672,75	3.887,25	5.560,00	0,00
				T	6.605,83	1.672,75	3.887,25	5.560,00	

PARTE II - SPESA

Intervento		RS	Residui conservati e Stanziamenti definitivi di bilancio	Conto del Tesoriere	Determinazione dei residui	Impegni	Minori residui o economie		
			Residui (A)	Pagamenti	Residui da riportare	Residui (D = B + C)	(E = D - A) (E = A - D)		
Codice	Intervento	Cap/Art	Denominazione	CP	Residui (B)	Residui (C)	Residui (D = B + C)	(L = F - I) (L = I - F)	
				Competenza (F)	Competenza (G)	Competenza (H)	Competenza (I = G + H)		
		T	Totale (M)	Totale (N)	Residui al 31 Dicembre (O = C + H)	Impegni al 31 Dicembre (P = D + I)			
1			2	3	4	5	6	7	
			Totale Intervento 1050107	RS	1.045,83	0,00	0,00	0,00	-1.045,83
				CP	5.560,00	1.672,75	3.887,25	5.560,00	0,00
				T	6.605,83	1.672,75	3.887,25	5.560,00	
			Totale servizio 01	RS	15.745,59	9.188,50	5.505,01	14.693,51	-1.052,08
				CP	109.314,00	97.943,16	8.917,02	106.860,18	-2.453,82
				T	125.059,59	107.131,66	14.422,03	121.553,69	
			Servizio 2						
			Teatri, attività culturali e servizi diversi nel settore culturale						
1050202	1050202	0/0	ACQUISTI DI BENI DI CONSUMO TEATRI E ATTIVITA' CULT. DIVERSE						
1050202	1050202	5221/0	SPESE TECNICHE PER MANIFESTAZIONI CULTURALI						
1050202	1050202	5221/2	ACQ. BENI PER MANIFESTAZIONI CULTURALI	RS	7.166,61	3.232,19	3.934,42	7.166,61	0,00
				CP	3.000,00	0,00	1.040,22	1.040,22	-1.959,78
				T	10.166,61	3.232,19	4.974,64	8.206,83	
			Totale Capitolo 5221	RS	7.166,61	3.232,19	3.934,42	7.166,61	0,00
				CP	3.000,00	0,00	1.040,22	1.040,22	-1.959,78
				T	10.166,61	3.232,19	4.974,64	8.206,83	
			Totale Intervento 1050202	RS	7.166,61	3.232,19	3.934,42	7.166,61	0,00
				CP	3.000,00	0,00	1.040,22	1.040,22	-1.959,78
				T	10.166,61	3.232,19	4.974,64	8.206,83	
1050203	1050203	0/0	PRESTAZIONI DI SERVIZI TEATRI E ATTIVITA' CULTURALI DIVERSE						
1050203	1050203	5231/0	PRESTAZIONI DI SERVIZI PER MANIFESTAZIONI						
1050203	1050203	5231/1	PREST. DI SERV. PER MANIFESTAZIONI POPOLARI	RS	500,00	500,00	0,00	500,00	0,00
				CP	16.000,00	12.613,76	3.379,00	15.992,76	-7,24
				T	16.500,00	13.113,76	3.379,00	16.492,76	
1050203	1050203	5231/2	PREST. DI SERV. PER MANIFESTAZIONI CULTURALI	RS	5.010,70	4.837,56	173,14	5.010,70	0,00
				CP	7.000,00	2.413,19	4.586,71	6.999,90	-0,10
				T	12.010,70	7.250,75	4.759,85	12.010,60	
1050203	1050203	5231/4	FESTE NAZIONALI E SOLENNITA'	RS	0,00	0,00	0,00	0,00	0,00
				CP	1.750,00	1.346,86	403,14	1.750,00	0,00
				T	1.750,00	1.346,86	403,14	1.750,00	

PARTE II - SPESA

Intervento			RS	Residui conservati e Stanziamenti definitivi di bilancio	Conto del Tesoriere	Determinazione dei residui	Impegni	Minori residui o economie	
				Residui (A)	Pagamenti	Residui da riportare	Residui (D = B + C)	(E = D - A) (E = A - D)	
Codice	Intervento	Cap/Art	Denominazione	CP	Competenza (G)	Competenza (H)	Competenza (I = G + H)	(L = F - I) (L = L - E)	
				T	Totale (M)	Totale (N)	Residui al 31 Dicembre (O = C + I)	Impegni al 31 Dicembre (P = D + I)	
1			2	3	4	5	6	7	
			Totale Capitolo 5231	RS	5.510,70	5.337,56	173,14	5.510,70	0,00
				CP	24.750,00	16.373,81	8.368,85	24.742,66	-7,34
				T	30.260,70	21.711,37	8.541,99	30.253,36	
1050203	1050203	5232/0	PRESTAZIONI DI SERVIZI PER CORSI VARI	RS	3.234,88	1.467,57	1.767,31	3.234,88	0,00
				CP	0,00	0,00	0,00	0,00	0,00
				T	3.234,88	1.467,57	1.767,31	3.234,88	
			Totale Intervento 1050203	RS	8.745,58	6.805,13	1.940,45	8.745,58	0,00
				CP	24.750,00	16.373,81	8.368,85	24.742,66	-7,34
				T	33.495,58	23.178,94	10.309,30	33.488,24	
1050205	1050205	0/0	TRASFERIMENTI SERV. TEATRI E ATTIVITA' CULTURALI DIVERSE						
1050205	1050205	5251/0	TRASFERIMENTI AD ASSOCIAZIONI LOCALI						
1050205	1050205	5251/1	ADESIONE AL CONSORZIO ABANO T.	RS	0,00	0,00	0,00	0,00	0,00
				CP	9.600,00	9.600,00	0,00	9.600,00	0,00
				T	9.600,00	9.600,00	0,00	9.600,00	
1050205	1050205	5251/2	CONTRIBUTI A TERZI PER FINALITA' CULTURALI	RS	2.542,00	1.319,29	1.222,71	2.542,00	0,00
				CP	10.000,00	3.000,00	7.000,00	10.000,00	0,00
				T	12.542,00	4.319,29	8.222,71	12.542,00	
1050205	1050205	5251/3	CONTRIBUTO A BANDA MUSICALE	RS	15.000,00	15.000,00	0,00	15.000,00	0,00
				CP	10.000,00	0,00	10.000,00	10.000,00	0,00
				T	25.000,00	15.000,00	10.000,00	25.000,00	
			Totale Capitolo 5251	RS	17.542,00	16.319,29	1.222,71	17.542,00	0,00
				CP	29.600,00	12.600,00	17.000,00	29.600,00	0,00
				T	47.142,00	28.919,29	18.222,71	47.142,00	
			Totale Intervento 1050205	RS	17.542,00	16.319,29	1.222,71	17.542,00	0,00
				CP	29.600,00	12.600,00	17.000,00	29.600,00	0,00
				T	47.142,00	28.919,29	18.222,71	47.142,00	
			Totale servizio 02	RS	33.454,19	26.356,61	7.097,58	33.454,19	0,00
				CP	57.350,00	28.973,81	26.409,07	55.382,88	-1.967,12
				T	90.804,19	55.330,42	33.506,65	88.837,07	
			Totale funzione 05	RS	49.199,78	35.545,11	12.602,59	48.147,70	-1.052,08
				CP	166.664,00	126.916,97	35.326,09	162.243,06	-4.420,94
				T	215.863,78	162.462,08	47.928,68	210.390,76	

PARTE II - SPESA

Intervento			RS	Residui conservati e Stanziameti definitivi di bilancio	Conto del Tesoriere	Determinazione dei residui	Impegni	Minori residui o economiche	
				Residui (A)	Pagamenti	Residui da riportare	Residui (D = B + C)	(E = D - A) (E = A - D)	
Codice	Intervento	Cap/Art	Denominazione	CP	Competenza (G)	Competenza (H)	Competenza (I = G + H)	(L = F - I) (L = I - F)	
				T	Totale (M)	Totale (N)	Residui al 31 Dicembre (O = C + H)	Impegni al 31 Dicembre (P = D + I)	
1			2	3	4	5	6	7	
			Funzione 6						
			Funzioni nel settore pubblico e sportivo						
			Servizio 2						
			stadio comunale, palazzo dello sport ed altri impianti						
1060203	1060203	0/0	PRESTAZIONI DI SERVIZIO STADIO COM.LE PALAZZ. E ALTRI IMP.						
1060203	1060203	6231/0	PRESTAZIONI DI SERVIZI PER IMPIANTI SPORTIVI DA SST						
1060203	1060203	6231/1	MANUTENZIONI ORDINARIA E ALTRE PRESTAZIONI PER IMP. SPORTIVI	RS	34.006,56	32.682,80	1.323,76	34.006,56	0,00
				CP	161.600,00	121.621,77	32.954,89	154.576,66	-7.023,34
				T	195.606,56	154.304,57	34.278,65	188.583,22	
			Totale Capitolo 6231	RS	34.006,56	32.682,80	1.323,76	34.006,56	0,00
				CP	161.600,00	121.621,77	32.954,89	154.576,66	-7.023,34
				T	195.606,56	154.304,57	34.278,65	188.583,22	
1060203	1060203	6232/0	SPESE FUNZIONAMENTO IMPIANTI SPORTIVI						
1060203	1060203	6232/1	RISCALDAMENTO	RS	26.085,07	25.085,07	1.000,00	26.085,07	0,00
				CP	45.000,00	20.000,00	20.000,00	40.000,00	-5.000,00
				T	71.085,07	45.085,07	21.000,00	66.085,07	
1060203	1060203	6232/2	MANUTENZIONE ANTINCENDIO	RS	1.250,00	522,12	727,88	1.250,00	0,00
				CP	2.200,00	0,00	1.000,00	1.000,00	-1.200,00
				T	3.450,00	522,12	1.727,88	2.250,00	
1060203	1060203	6232/5	TELESORVEGLIANZA	RS	320,85	320,85	0,00	320,85	0,00
				CP	600,00	229,15	320,85	550,00	-50,00
				T	920,85	550,00	320,85	870,85	
1060203	1060203	6232/6	ACQUISTO MATERIALE	RS	1.894,21	1.884,00	0,00	1.884,00	-10,21
				CP	2.000,00	274,36	1.000,00	1.274,36	-725,64
				T	3.894,21	2.158,36	1.000,00	3.158,36	
1060203	1060203	6232/7	MANUTENZIONE ORDINARIA	RS	2.500,00	2.500,00	0,00	2.500,00	0,00
				CP	2.500,00	0,00	0,00	0,00	-2.500,00
				T	5.000,00	2.500,00	0,00	2.500,00	
1060203	1060203	6232/9	MANUTENZIONE PERCORSO VITA	RS	1.200,00	0,00	1.200,00	1.200,00	0,00
				CP	0,00	0,00	0,00	0,00	0,00
				T	1.200,00	0,00	1.200,00	1.200,00	

PARTE II - SPESA

Intervento		RS	Residui conservati e Stanziamanti definitivi di bilancio	Conto del Tesoriere	Determinazione dei residui	Impegni	Minori residui o economie	
			Residui (A)	Pagamenti	Residui da riportare	Residui (D = B + C)	(E = D - A) (E = A - D)	
Codice	Intervento	Cap/Art	Denominazione	CP	CP	CP	CP	
				Competenza (F)	Competenza (G)	Competenza (H)	Competenza (I = G + H)	(L = F - D) (L = I - E)
		T	Totale (M)	Totale (N)	Residui al 31 Dicembre (O = C + I)	Impegni al 31 Dicembre (P = D + I)		
1			2	3	4	5	6	7
1060203	1060203	6232/10	ASCENSORE	RS 0,00	0,00	0,00	0,00	0,00
				CP 300,00	0,00	0,00	0,00	-300,00
				T 300,00	0,00	0,00	0,00	
			Totale Capitolo 6232	RS 33.250,13	30.312,04	2.927,88	33.239,92	-10,21
				CP 52.600,00	20.503,51	22.320,85	42.824,36	-9.775,64
				T 85.850,13	50.815,55	25.248,73	76.064,28	
			Totale Intervento 1060203	RS 67.256,69	62.994,84	4.251,64	67.246,48	-10,21
				CP 214.200,00	142.125,28	55.275,74	197.401,02	-16.798,98
				T 281.456,69	205.120,12	59.527,38	264.647,50	
1060206	1060206	0/0	INTERESSI PASSIVI E ONERI FIN. DIV. STADIO PALAZZ. E ALTRI IMPIANTI	RS 0,00	0,00	0,00	0,00	0,00
1060206	1060206	6261/0	INTERESSI PASSIVI MUTUO CASSA DD.PP. STADIO, PALAZZ. E ALTRI	CP 5.706,00	5.706,00	0,00	5.706,00	0,00
				T 5.706,00	5.706,00	0,00	5.706,00	
1060206	1060206	6262/0	INTERESSI PASSIVI AD ALTRI ENTI DEL SETTORE PUBBLICO	RS 0,00	0,00	0,00	0,00	0,00
				CP 2.724,00	1.734,71	0,00	1.734,71	-989,29
				T 2.724,00	1.734,71	0,00	1.734,71	
			Totale Intervento 1060206	RS 0,00	0,00	0,00	0,00	0,00
				CP 8.430,00	7.440,71	0,00	7.440,71	-989,29
				T 8.430,00	7.440,71	0,00	7.440,71	
			Totale servizio 02	RS 67.256,69	62.994,84	4.251,64	67.246,48	-10,21
				CP 222.630,00	149.565,99	55.275,74	204.841,73	-17.788,27
				T 289.886,69	212.560,83	59.527,38	272.088,21	
			Servizio 3 Manifestazioni diverse nel settore sportivo e ricreativo					
1060305	1060305	0/0	TRASFERIMENTI PER MANIFESTAZIONI SPORTIVE - RICREATIVE	RS 13.763,94	10.690,00	3.057,82	13.747,82	-16,12
1060305	1060305	6351/0	TRASFERIMENTI PER ATTIVITA' SPORTIVE	CP 2.500,00	0,00	2.500,00	2.500,00	0,00
1060305	1060305	6351/1	CONTRIBUTI PER ATTIVITA SPORTIVE PATROCINI	T 16.263,94	10.690,00	5.557,82	16.247,82	
1060305	1060305	6351/2	PROMOZIONE ATTIVITA SPORTIVA DI BASE	RS 15.048,96	14.833,86	215,10	15.048,96	0,00
				CP 0,00	0,00	0,00	0,00	0,00
				T 15.048,96	14.833,86	215,10	15.048,96	

PARTE II - SPESA

Intervento		RS	Residui conservati e Stanziamenti definitivi di bilancio	Conto del Tesoriere	Determinazione dei residui	Impegni	Minori residui o economie
			Residui (A)	Pagamenti	Residui da riportare	Residui (D = B + C)	(E = D - A) (E = A - D)
Codice Intervento Cap/Art	Denominazione	CP	Competenza (F)	Competenza (G)	Competenza (H)	Competenza (I = G + H)	(L = F - I) (L = I - F)
		T	Totale (M)	Totale (N)	Residui al 31 Dicembre (O = C + I)	Impegni al 31 Dicembre (P = D + I)	
1	2		3	4	5	6	7
	Totale Capitolo 6351	RS	28.812,90	25.523,86	3.272,92	28.796,78	-16,12
		CP	2.500,00	0,00	2.500,00	2.500,00	0,00
		T	31.312,90	25.523,86	5.772,92	31.296,78	
	Totale Intervento 1060305	RS	28.812,90	25.523,86	3.272,92	28.796,78	-16,12
		CP	2.500,00	0,00	2.500,00	2.500,00	0,00
		T	31.312,90	25.523,86	5.772,92	31.296,78	
	Totale servizio 03	RS	28.812,90	25.523,86	3.272,92	28.796,78	-16,12
		CP	2.500,00	0,00	2.500,00	2.500,00	0,00
		T	31.312,90	25.523,86	5.772,92	31.296,78	
	Totale funzione 06	RS	96.069,59	88.518,70	7.524,56	96.043,26	-26,33
		CP	225.130,00	149.565,99	57.775,74	207.341,73	-17.788,27
		T	321.199,59	238.084,69	65.300,30	303.384,99	
	Funzione 8 Funzioni nel campo della viabilita e dei trasporti						
	Servizio 1 Viabilita, circolazione stradale e servizi connessi						
1080101 1080101	0/0 PERSONALE VIABILITA' E CIRCOLAZIONE STRADALE	RS	3.171,69	3.171,69	0,00	3.171,69	0,00
1080101 1080101	8111/0 RETRIBUZIONI PERSONALE VIABILITA' E CIRC. STRADALE	CP	77.482,00	77.422,66	59,34	77.482,00	0,00
		T	80.653,69	80.594,35	59,34	80.653,69	
1080101 1080101	8112/0 CONTRIBUTI A CARICO ENTE PERSONALE VIABILITA' E CIRC. STRAD.	RS	0,00	0,00	0,00	0,00	0,00
		CP	21.602,00	20.535,27	1.066,73	21.602,00	0,00
		T	21.602,00	20.535,27	1.066,73	21.602,00	
	Totale Intervento 1080101	RS	3.171,69	3.171,69	0,00	3.171,69	0,00
		CP	99.084,00	97.957,93	1.126,07	99.084,00	0,00
		T	102.255,69	101.129,62	1.126,07	102.255,69	
1080103 1080103	0/0 PRESTAZIONI DI SERVIZI VIABILITA' E CIRCOLAZ. STRADALE						
1080103 1080103	8132/0 SPESE MANUTENZIONE AUTOMEZZI	RS	3.232,59	3.121,70	110,89	3.232,59	0,00
1080103 1080103	8132/1 GESTIONE MEZZI COMUNALI	CP	12.080,00	4.451,16	7.503,11	11.954,27	-125,73
		T	15.312,59	7.572,86	7.614,00	15.186,86	

PARTE II - SPESA

Intervento			RS	Residui conservati e Stanziameti definitivi di bilancio	Conto del Tesoriere	Determinazione dei residui	Impegni	Minori residui o economie	
					Pagamenti	Residui da riportare			
Codice	Intervento	Cap/Art	Denominazione	CP	Residui (A)	Residui (B)	Residui (C)	Residui (D = B + C)	(E = D - A) (E = A - D)
					Competenza (F)	Competenza (G)	Competenza (H)	Competenza (I = G + H)	(L = F - I) (L = I - F)
					Totale (M)	Totale (N)	Residui al 31 Dicembre (O = C + H)	Impegni al 31 Dicembre (P = D + I)	
1		2		3	4	5	6	7	
1080103	1080103	8132/2	CARBURANTE	RS	2.943,82	2.611,92	327,48	2.939,40	-4,42
				CP	0,00	0,00	0,00	0,00	0,00
				T	2.943,82	2.611,92	327,48	2.939,40	
			Totale Capitolo 8132	RS	6.176,41	5.733,62	438,37	6.171,99	-4,42
				CP	12.080,00	4.451,16	7.503,11	11.954,27	-125,73
				T	18.256,41	10.184,78	7.941,48	18.126,26	
1080103	1080103	8133/0	SPESE MANUTENZIONE ORDINARIA STRADE COMUNALI	RS					
1080103	1080103	8133/1	ACQUISTO MATERIALE	RS	8.414,76	8.392,68	0,00	8.392,68	-22,08
				CP	15.000,00	4.594,96	8.824,37	13.419,33	-1.580,67
				T	23.414,76	12.987,64	8.824,37	21.812,01	
1080103	1080103	8133/2	MANUTENZIONE ORDINARIA	RS	22.799,82	21.003,55	1.796,27	22.799,82	0,00
				CP	40.000,00	18.876,00	21.124,00	40.000,00	0,00
				T	62.799,82	39.879,55	22.920,27	62.799,82	
1080103	1080103	8133/3	SFALCIO FOSSI E CIGLI	RS	23.540,78	18.574,06	4.966,72	23.540,78	0,00
				CP	32.000,00	10.647,07	21.352,93	32.000,00	0,00
				T	55.540,78	29.221,13	26.319,65	55.540,78	
1080103	1080103	8133/4	MANUTENZIONE SEGNALETICA ORIZZONTALE	RS	19.591,54	10.364,67	4.948,98	15.313,65	-4.277,89
				CP	50.000,00	0,00	50.000,00	50.000,00	0,00
				T	69.591,54	10.364,67	54.948,98	65.313,65	
1080103	1080103	8133/6	SGOMBERO NEVE	RS	237,63	237,63	0,00	237,63	0,00
				CP	15.000,00	1.067,58	1.786,92	2.854,50	-12.145,50
				T	15.237,63	1.305,21	1.786,92	3.092,13	
			Totale Capitolo 8133	RS	74.584,53	58.572,59	11.711,97	70.284,56	-4.299,97
				CP	152.000,00	35.185,61	103.088,22	138.273,83	-13.726,17
				T	226.584,53	93.758,20	114.800,19	208.558,39	
			Totale Intervento 1080103	RS	80.760,94	64.306,21	12.150,34	76.456,55	-4.304,39
				CP	164.080,00	39.636,77	110.591,33	150.228,10	-13.851,90
				T	244.840,94	103.942,98	122.741,67	226.684,65	
1080106	1080106	0/0	INTERESSI PASS. E ONERI FIN. DIVERSI VIABILITA' E CIRC. STRADALE	RS	0,00	0,00	0,00	0,00	0,00
1080106	1080106	8161/0	INTERESSI PASSIVI SU MUTUI A CASSA DD.PP. VIABILITA' E CIRC. STR.	CP	115.815,00	115.815,00	0,00	115.815,00	0,00
				T	115.815,00	115.815,00	0,00	115.815,00	

PARTE II - SPESA

Intervento			RS	Residui conservati e stanziamenti definitivi di bilancio	Conto del Tesoriere	Determinazione dei residui	Impegni	Minori residui o economie	
				Residui (A)	Pagamenti	Residui da riportare	Residui (D = B + C)	(E = D - A) (E = A - D)	
Codice	Intervento	Cap/Art	Denominazione	CP	Competenza (G)	Competenza (H)	Competenza (I = G + H)	(L = F - J) (L = I - F)	
				T	Totale (M)	Totale (N)	Residui al 31 Dicembre (O = C + I)	Impegni al 31 Dicembre (P = D + I)	
1			2	3	4	5	6	7	
			Totale Intervento 1080106	RS	0,00	0,00	0,00	0,00	0,00
				CP	115.815,00	115.815,00	0,00	115.815,00	0,00
				T	115.815,00	115.815,00	0,00	115.815,00	
1080107	1080107	0/0	IMPOSTE E TASSE VIABILITA' E CIRCOLAZIONE STRADALE	RS	1.437,33	0,00	0,00	0,00	-1.437,33
1080107	1080107	8171/0		CP	6.586,00	6.421,17	164,83	6.586,00	0,00
				T	8.023,33	6.421,17	164,83	6.586,00	
			Totale Intervento 1080107	RS	1.437,33	0,00	0,00	0,00	-1.437,33
				CP	6.586,00	6.421,17	164,83	6.586,00	0,00
				T	8.023,33	6.421,17	164,83	6.586,00	
			Totale servizio 01	RS	85.369,96	67.477,90	12.150,34	79.628,24	-5.741,72
				CP	385.565,00	259.830,87	111.882,23	371.713,10	-13.851,90
				T	470.934,96	327.308,77	124.032,57	451.341,34	
			Servizio 2						
			Illuminazione pubblica e servizi connessi						
1080203	1080203	0/0	PRESTAZIONI DI SERVIZI ILLUMINAZIONE PUBBLICA	RS	87.046,95	87.046,93	0,00	87.046,93	-0,02
1080203	1080203	8231/0		CP	385.000,00	269.856,12	110.143,88	380.000,00	-5.000,00
1080203	1080203	8231/1		T	472.046,95	356.903,05	110.143,88	467.046,93	
1080203	1080203	8231/2	CONSUMO ENERGIA ELETTRICA PUBBLICA ILLUMINAZIONE	RS	2.242,52	0,00	2.242,52	2.242,52	0,00
				CP	0,00	0,00	0,00	0,00	0,00
				T	2.242,52	0,00	2.242,52	2.242,52	
			Totale Capitolo 8231	RS	89.289,47	87.046,93	2.242,52	89.289,45	-0,02
				CP	385.000,00	269.856,12	110.143,88	380.000,00	-5.000,00
				T	474.289,47	356.903,05	112.386,40	469.289,45	
1080203	1080203	8232/0	SPESE MANUTENZIONE IMPIANTI ILLUMINAZIONE PUBBLICA	RS	0,00	0,00	0,00	0,00	0,00
1080203	1080203	8232/1		CP	5.000,00	0,00	0,00	0,00	-5.000,00
				T	5.000,00	0,00	0,00	0,00	

PARTE II - SPESA

Intervento		RS	Residui conservati e Stanziamenti definitivi di bilancio	Conto del Tesoriere	Determinazione dei residui	Impegni	Minori residui o economie	
			Codice Intervento Cap/Art	Denominazione	CP			T
1	2	3				4	5	
		RS	0,00	0,00	0,00	0,00	0,00	
		CP	5.000,00	0,00	0,00	0,00	-5.000,00	
		T	5.000,00	0,00	0,00	0,00		
		RS	89.289,47	87.046,93	2.242,52	89.289,45	-0,02	
		CP	390.000,00	269.856,12	110.143,88	380.000,00	-10.000,00	
		T	479.289,47	356.903,05	112.386,40	469.289,45		
		RS	89.289,47	87.046,93	2.242,52	89.289,45	-0,02	
		CP	390.000,00	269.856,12	110.143,88	380.000,00	-10.000,00	
		T	479.289,47	356.903,05	112.386,40	469.289,45		
1080305	1080305	0/0	Servizio 3					
			Trasporti pubblici locali e servizi connessi					
			TRASFERIMENTI PER TRASPORTI PUBBLICI LOCALI					
1080305	1080305	8351/0	269.101,44	269.101,44	0,00	269.101,44	0,00	
			220.000,00	70.722,70	149.277,30	220.000,00	0,00	
			489.101,44	339.824,14	149.277,30	489.101,44		
1080305	1080305	8352/0	TRASFERIMENTI PER TRASPORTO PUBBLICO - LINEA DIRETTA OSPEDALI					
1080305	1080305	8352/1	17.820,00	0,00	17.820,00	17.820,00	0,00	
			0,00	0,00	0,00	0,00	0,00	
			17.820,00	0,00	17.820,00	17.820,00		
		RS	17.820,00	0,00	17.820,00	17.820,00	0,00	
		CP	0,00	0,00	0,00	0,00	0,00	
		T	17.820,00	0,00	17.820,00	17.820,00		
		RS	286.921,44	269.101,44	17.820,00	286.921,44	0,00	
		CP	220.000,00	70.722,70	149.277,30	220.000,00	0,00	
		T	506.921,44	339.824,14	167.097,30	506.921,44		
		RS	286.921,44	269.101,44	17.820,00	286.921,44	0,00	
		CP	220.000,00	70.722,70	149.277,30	220.000,00	0,00	
		T	506.921,44	339.824,14	167.097,30	506.921,44		
		RS	461.580,87	423.626,27	32.212,86	455.839,13	-5.741,74	
		CP	995.565,00	600.409,69	371.303,41	971.713,10	-23.851,90	
		T	1.457.145,87	1.024.035,96	403.516,27	1.427.552,23		

PARTE II - SPESA

Intervento			RS	Residui conservati e Stanziamanti definitivi di bilancio	Conto del Tesoriere	Determinazione dei residui	Impegni	Minori residui o economie
				Residui (A)	Pagamenti	Residui da riportare	Residui (D = B + C)	(E = D - A) (E = A - D)
Codice	Intervento	Cap/Art	Denominazione	CP	Competenza (G)	Competenza (H)	Competenza (I = G + H)	(L = F - I) (L = I - F)
				T	Totale (M)	Totale (N)	Residui al 31 Dicembre (O = C + I)	Impegni al 31 Dicembre (P = D + I)
1			2	3	4	5	6	7
			Funzione 9 Funzioni riguardanti la gestione del territorio e dell'ambiente					
			Servizio 2 Edilizia residenziale pubblica locale e piani di edilizia economico-popolare					
1090203	1090203	0/0	PRESTAZIONI DI SERVIZI EDILIZIA RESIDENZ. PUBBL. E PEEP	RS	0,00	0,00	0,00	0,00
1090203	1090203	9231/0	PRESTAZIONI DI SERV. PER EDILIZIA RESID. PUBBLICA	CP	4.951,00	4.950,46	0,00	4.950,46
				T	4.951,00	4.950,46	0,00	4.950,46
			Totale Intervento 1090203	RS	0,00	0,00	0,00	0,00
				CP	4.951,00	4.950,46	0,00	4.950,46
				T	4.951,00	4.950,46	0,00	4.950,46
1090205	1090205	0/0	TRASFERIMENTI PER EDILIZIA RESIDENZIALE PUBBLICA	RS	5.000,00	5.000,00	0,00	5.000,00
1090205	1090205	9251/0	TRASFERIMENTI PER EDILIZIA RESIDENZIALE PUBBLICA	CP	0,00	0,00	0,00	0,00
				T	5.000,00	5.000,00	0,00	5.000,00
			Totale Intervento 1090205	RS	5.000,00	5.000,00	0,00	5.000,00
				CP	0,00	0,00	0,00	0,00
				T	5.000,00	5.000,00	0,00	5.000,00
			Totale servizio 02	RS	5.000,00	5.000,00	0,00	5.000,00
				CP	4.951,00	4.950,46	0,00	4.950,46
				T	9.951,00	9.950,46	0,00	9.950,46
			Servizio 3 Servizi di protezione civile					
1090303	1090303	0/0	PRESTAZIONI DI SERVIZI SERVIZIO PROTEZIONE CIVILE	RS	1.000,00	1.000,00	0,00	1.000,00
1090303	1090303	9331/0	PRESTAZIONI DI SERVIZI PER PROTEZIONE CIVILE	CP	5.000,00	1.386,26	1.665,94	3.052,20
				T	6.000,00	2.386,26	1.665,94	4.052,20

PARTE II - SPESA

Intervento			RS	Residui conservati e Stanziameti definitivi di bilancio	Conto del Tesoriere	Determinazione dei residui	Impegni	Minori residui o economie	
				Residui (A)	Pagamenti	Residui da riportare	Residui (D = B + C)	(E = D - A) (E = A - D)	
Codice	Intervento	Cap/Art	Denominazione	CP	Competenza (G)	Competenza (H)	Competenza (I = G + H)	(L = F - I) (L = I - F)	
				T	Totale (M)	Totale (N)	Residui al 31 Dicembre (O = C + I)	Impegni al 31 Dicembre (P = D + I)	
1			2	3	4	5	6	7	
			Totale Intervento 1090303	RS	1.000,00	1.000,00	0,00	1.000,00	0,00
				CP	5.000,00	1.386,26	1.665,94	3.052,20	-1.947,80
				T	6.000,00	2.386,26	1.665,94	4.052,20	
			Totale servizio 03	RS	1.000,00	1.000,00	0,00	1.000,00	0,00
				CP	5.000,00	1.386,26	1.665,94	3.052,20	-1.947,80
				T	6.000,00	2.386,26	1.665,94	4.052,20	
			Servizio 4						
			Servizio idrico integrato						
1090406	1090406	0/0	INTERESSI PASSIVI E ON. FIN. DIV. SERVIZIO IDRICO INTEGRATO						
1090406	1090406	9461/0	INTERESSI PASSIVI MUTUI CASSA DD.PP.						
1090406	1090406	9461/1	INTERESSI PASSIVI MUTUI RETE DISTRIBUZIONE IDRICA	RS	0,00	0,00	0,00	0,00	0,00
				CP	6.099,00	6.099,00	0,00	6.099,00	0,00
				T	6.099,00	6.099,00	0,00	6.099,00	
1090406	1090406	9461/2	INTERESSI PASSIVI MUTUI FOGNATURA	RS	0,00	0,00	0,00	0,00	0,00
				CP	52.930,00	52.930,00	0,00	52.930,00	0,00
				T	52.930,00	52.930,00	0,00	52.930,00	
			Totale Capitolo 9461	RS	0,00	0,00	0,00	0,00	0,00
				CP	59.029,00	59.029,00	0,00	59.029,00	0,00
				T	59.029,00	59.029,00	0,00	59.029,00	
			Totale Intervento 1090406	RS	0,00	0,00	0,00	0,00	0,00
				CP	59.029,00	59.029,00	0,00	59.029,00	0,00
				T	59.029,00	59.029,00	0,00	59.029,00	
			Totale servizio 04	RS	0,00	0,00	0,00	0,00	0,00
				CP	59.029,00	59.029,00	0,00	59.029,00	0,00
				T	59.029,00	59.029,00	0,00	59.029,00	
			Servizio 5						
			Servizio smaltimento rifiuti						
1090503	1090503	0/0	PRESTAZIONI DI SERVIZI SERVIZIO SMALTIMENTO RIFIUTI						
1090503	1090503	9531/0	PRESTAZIONI DI SERVIZI PER SERVIZIO SMALTIMENTO RIFIUTI						
1090503	1090503	9531/1	RACCOLTA E SMALTIMENTO RIFIUTI	RS	1.804.000,00	1.687.162,94	116.837,06	1.804.000,00	0,00
				CP	1.900.000,00	0,00	1.900.000,00	1.900.000,00	0,00
				T	3.704.000,00	1.687.162,94	2.016.837,06	3.704.000,00	

PARTE II - SPESA

Intervento				Residui conservati e Stanziamenti definitivi di bilancio	Conto del Tesoriere	Determinazione dei residui	Impegni	Minori residui o economie	
					Pagamenti	Residui da riportare			
Codice	Intervento	Cap/Art	Denominazione	RS	Residui (A)	Residui (B)	Residui (C)	Residui (D = B + C)	(E = D - A) (E = A - D)
				CP	Competenza (F)	Competenza (G)	Competenza (H)	Competenza (I = G + H)	(L = F - I) (L = I - F)
				T	Totale (M)	Totale (N)	Residui al 31 Dicembre (O = C + H)	Impegni al 31 Dicembre (P = D + I)	
1	2			3	4	5	6	7	
			Totale Capitolo 9531	RS	1.804.000,00	1.687.162,94	116.837,06	1.804.000,00	0,00
				CP	1.900.000,00	0,00	1.900.000,00	1.900.000,00	0,00
				T	3.704.000,00	1.687.162,94	2.016.837,06	3.704.000,00	
			Totale Intervento 1090503	RS	1.804.000,00	1.687.162,94	116.837,06	1.804.000,00	0,00
				CP	1.900.000,00	0,00	1.900.000,00	1.900.000,00	0,00
				T	3.704.000,00	1.687.162,94	2.016.837,06	3.704.000,00	
			Totale servizio 05	RS	1.804.000,00	1.687.162,94	116.837,06	1.804.000,00	0,00
				CP	1.900.000,00	0,00	1.900.000,00	1.900.000,00	0,00
				T	3.704.000,00	1.687.162,94	2.016.837,06	3.704.000,00	
			Servizio 6						
			Parchi e servizi per la tutela ambientale del verde, altri servizi relativi al territorio ed all'ambiente						
1090603	1090603	0/0	PRESTAZIONI DI SERVIZI PARCHI TUTELA AMBIENTALE E PARCHI						
1090603	1090603	9631/0	PRESTAZIONI DI SERVIZI PER TUTELA AMBIENTALE E PARCHI DA SST						
1090603	1090603	9631/3	DISINFESTAZIONI (DERATTIZZAZIONI E DEZANZARIZZAZIONE)	RS	13.036,23	719,31	12.316,92	13.036,23	0,00
				CP	16.000,00	9.260,28	6.739,72	16.000,00	0,00
				T	29.036,23	9.979,59	19.056,64	29.036,23	
1090603	1090603	9631/4	SPESE PER SALVAGUARDIA AMBIENTE	RS	15.147,77	5.032,11	10.115,66	15.147,77	0,00
				CP	5.000,00	0,00	659,45	659,45	-4.340,55
				T	20.147,77	5.032,11	10.775,11	15.807,22	
1090603	1090603	9631/6	EDUCAZIONE AMBIENTALE	RS	3.046,00	0,00	3.046,00	3.046,00	0,00
				CP	0,00	0,00	0,00	0,00	0,00
				T	3.046,00	0,00	3.046,00	3.046,00	
1090603	1090603	9631/7	PULIZIA CADITOIE E FOSSI	RS	29.363,69	29.363,69	0,00	29.363,69	0,00
				CP	30.000,00	13.805,23	16.194,77	30.000,00	0,00
				T	59.363,69	43.168,92	16.194,77	59.363,69	
			Totale Capitolo 9631	RS	60.593,69	35.115,11	25.478,58	60.593,69	0,00
				CP	51.000,00	23.065,51	23.593,94	46.659,45	-4.340,55
				T	111.593,69	58.180,62	49.072,52	107.253,14	
1090603	1090603	9632/0	PRESTAZIONI DI SERVIZI PER TUTELA AMBIENTALE E PARCHI						

PARTE II - SPESA

Intervento			RS	Residui conservati e Stanziamenti definitivi di bilancio	Conto del Tesoriere	Determinazione dei residui	Impegni	Minori residui o economie	
					Pagamenti	Residui da riportare			
Codice	Intervento	Cap/Art	Denominazione	CP	Residui (A)	Residui (B)	Residui (C)	Residui (D = B + C)	(E = D - A) (E = A - D)
					Competenza (F)	Competenza (G)	Competenza (H)	Competenza (I = G + H)	(L = F - I) (L = I - F)
					Totale (M)	Totale (N)	Residui al 31 Dicembre (O = C + H)	Impegni al 31 Dicembre (P = D + I)	
1	2			3	4	5	6	7	
1090603	1090603	9632/1	INTERVENTI PER L'AMBIENTE DA SAC	RS	652,50	30,00	622,50	652,50	0,00
				CP	0,00	0,00	0,00	0,00	0,00
				T	652,50	30,00	622,50	652,50	
1090603	1090603	9632/2	GESTIONE PARCHI E GIARDINI DA SAC	RS	0,16	0,00	0,00	0,00	-0,16
				CP	1.000,00	0,00	0,00	0,00	-1.000,00
				T	1.000,16	0,00	0,00	0,00	
1090603	1090603	9632/3	RECUPERO E RICOVERO CANI E GATTI ABBANDONATI	RS	3.491,50	1.686,03	1.805,47	3.491,50	0,00
				CP	2.500,00	0,00	2.500,00	2.500,00	0,00
				T	5.991,50	1.686,03	4.305,47	5.991,50	
			Totale Capitolo 9632	RS	4.144,16	1.716,03	2.427,97	4.144,00	-0,16
				CP	3.500,00	0,00	2.500,00	2.500,00	-1.000,00
				T	7.644,16	1.716,03	4.927,97	6.644,00	
1090603	1090603	9633/0	SPESE PER IL FUNZIONAMENTO E MANUTENZIONE PARCHI E GIARDINI						
1090603	1090603	9633/1	ACQUISTO MATERIALE	RS	1.535,84	1.535,84	0,00	1.535,84	0,00
				CP	0,00	0,00	0,00	0,00	0,00
				T	1.535,84	1.535,84	0,00	1.535,84	
1090603	1090603	9633/2	MANUTENZIONE ORDINARIA	RS	79.151,70	56.666,44	22.485,26	79.151,70	0,00
				CP	175.000,00	103.517,22	71.482,78	175.000,00	0,00
				T	254.151,70	160.183,66	93.968,04	254.151,70	
1090603	1090603	9633/3	MANUTENZIONE GIOCHI	RS	1.500,00	1.500,00	0,00	1.500,00	0,00
				CP	11.500,00	0,00	11.500,00	11.500,00	0,00
				T	13.000,00	1.500,00	11.500,00	13.000,00	
			Totale Capitolo 9633	RS	82.187,54	59.702,28	22.485,26	82.187,54	0,00
				CP	186.500,00	103.517,22	82.982,78	186.500,00	0,00
				T	268.687,54	163.219,50	105.468,04	268.687,54	

PARTE II - SPESA

Intervento			RS	Residui conservati e Stanziamenti definitivi di bilancio	Conto del Tesoriere	Determinazione dei residui	Impegni	Minori residui o economie	
				Residui (A)	Pagamenti	Residui da riportare	Residui (D=B+C)	(E=D-A) (E=A-D)	
Codice	Intervento	Cap/Art	Denominazione	CP	Competenza (G)	Competenza (H)	Competenza (I=G+H)	(L=F-I) (L=I-F)	
				T	Totale (M)	Totale (N)	Residui al 31 Dicembre (O=C+I)	Impegni al 31 Dicembre (P=D+I)	
1			2	3	4	5	6	7	
			Totale Intervento 1090603	RS	146.925,39	96.533,42	50.391,81	146.925,23	-0,16
				CP	241.000,00	126.582,73	109.076,72	235.659,45	-5.340,55
				T	387.925,39	223.116,15	159.468,53	382.584,68	
			Totale servizio 06	RS	146.925,39	96.533,42	50.391,81	146.925,23	-0,16
				CP	241.000,00	126.582,73	109.076,72	235.659,45	-5.340,55
				T	387.925,39	223.116,15	159.468,53	382.584,68	
			Totale funzione 09	RS	1.956.925,39	1.789.696,36	167.228,87	1.956.925,23	-0,16
				CP	2.209.980,00	191.948,45	2.010.742,66	2.202.691,11	-7.288,89
				T	4.166.905,39	1.981.644,81	2.177.971,53	4.159.616,34	
			Funzione 10 Funzioni nel settore sociale						
			Servizio 1 Asili nido, servizi per l'infanzia e per i minori						
1100103	1100103	0/0	PRESTAZIONI DI SERVIZI SERVIZIO ASILO NIDO E SERVIZI PER MINORI	RS	296,00	296,00	0,00	296,00	0,00
1100103	1100103	10131/0	PRESTAZIONI PER ASILO NIDO DA SAC	CP	0,00	0,00	0,00	0,00	0,00
				T	296,00	296,00	0,00	296,00	
			Totale Intervento 1100103	RS	296,00	296,00	0,00	296,00	0,00
				CP	0,00	0,00	0,00	0,00	0,00
				T	296,00	296,00	0,00	296,00	
			Totale servizio 01	RS	296,00	296,00	0,00	296,00	0,00
				CP	0,00	0,00	0,00	0,00	0,00
				T	296,00	296,00	0,00	296,00	
			Servizio 3 Strutture residenziali e di ricovero per anziani						
1100303	1100303	0/0	PRESTAZIONI DI SERVIZI STRUTTURE RESIDENZ. E DI RICOVERO PER ANZIANI	RS	478,00	478,00	0,00	478,00	0,00
1100303	1100303	10331/0	PRESTAZIONI DI SERVIZI DA ISTITUTI DI RICOVERO ANZIANI E ADULTI	CP	0,00	0,00	0,00	0,00	0,00
				T	478,00	478,00	0,00	478,00	

PARTE II - SPESA

Intervento			RS	Residui conservati e stanziamenti definitivi di bilancio	Conto del Tesoriere	Determinazione dei residui	Impegni	Minori residui o economie	
				Residui (A)	Pagamenti	Residui da riportare			
Codice	Intervento	Cap/Art	Denominazione	CP	Residui (B)	Residui (C)	Residui (D = B + C)	(E = D - A) (E = A - D)	
				T	Competenza (G)	Competenza (H)	Competenza (I = G + H)	(L = F - I) (L = I - F)	
				Totale (M)	Totale (N)	Residui al 31 Dicembre (O = C + H)	Impegni al 31 Dicembre (P = D + I)		
1	2			3	4	5	6	7	
1100303	1100303	10331/1	ISTITUTI DI RICOVERO ANZIANI E ADULTI	RS	36.410,11	36.313,33	91,00	36.404,33	-5,78
				CP	138.100,00	93.403,97	44.695,80	138.099,77	-0,23
				T	174.510,11	129.717,30	44.786,80	174.504,10	
1100303	1100303	10331/2	PREST. SERVIZI DA ISTITUTI PER MINORI	RS	25.797,57	22.474,13	3.323,44	25.797,57	0,00
				CP	230.006,00	153.292,53	76.713,47	230.006,00	0,00
				T	255.803,57	175.766,66	80.036,91	255.803,57	
1100303	1100303	10331/3	PREST. SERVIZI DA ISTITUTI PER ADULTI	RS	905,00	245,00	660,00	905,00	0,00
				CP	0,00	0,00	0,00	0,00	0,00
				T	905,00	245,00	660,00	905,00	
1100303	1100303	10331/4	PROGETTO CENTRO AFFIDI FAMILIARI	RS	4.200,00	0,00	4.200,00	4.200,00	0,00
				CP	19.100,00	0,00	19.099,85	19.099,85	-0,15
				T	23.300,00	0,00	23.299,85	23.299,85	
1100303	1100303	10331/5	PROGETTO PERCORSI SOSTENIBILI DI INTEGRAZIONE	RS	1.500,00	1.500,00	0,00	1.500,00	0,00
				CP	3.700,00	1.500,00	2.200,00	3.700,00	0,00
				T	5.200,00	3.000,00	2.200,00	5.200,00	
			Totale Capitolo 10331	RS	69.290,68	61.010,46	8.274,44	69.284,90	-5,78
				CP	390.906,00	248.196,50	142.709,12	390.905,62	-0,38
				T	460.196,68	309.206,96	150.983,56	460.190,52	
1100303	1100303	10332/0	SPESE PER IL FUNZIONAMENTO CASA ALBERGO SPINELLI						
1100303	1100303	10332/1	RISCALDAMENTO	RS	34.000,00	21.000,00	13.000,00	34.000,00	0,00
				CP	22.000,00	17.000,00	5.000,00	22.000,00	0,00
				T	56.000,00	38.000,00	18.000,00	56.000,00	
1100303	1100303	10332/2	MANUTENZIONE ANTINCENDIO	RS	500,00	312,00	188,00	500,00	0,00
				CP	400,00	0,00	400,00	400,00	0,00
				T	900,00	312,00	588,00	900,00	
1100303	1100303	10332/3	MANUTENZIONE ASCENSORE	RS	1.869,22	520,22	1.349,00	1.869,22	0,00
				CP	2.000,00	1.053,05	283,54	1.336,59	-663,41
				T	3.869,22	1.573,27	1.632,54	3.205,81	
1100303	1100303	10332/5	TELESORVEGLIANZA	RS	320,85	320,85	0,00	320,85	0,00
				CP	550,00	236,67	313,33	550,00	0,00
				T	870,85	557,52	313,33	870,85	
1100303	1100303	10332/6	ACQUISTO MATERIALE	RS	2.112,56	1.282,54	829,99	2.112,53	-0,03
				CP	1.500,00	0,00	1.500,00	1.500,00	0,00
				T	3.612,56	1.282,54	2.329,99	3.612,53	

PARTE II - SPESA

Intervento			RS	Residui conservati e Stanziamenti definitivi di bilancio	Conto del Tesoriere	Determinazione dei residui	Impegni	Minori residui o economie	
				Residui (A)	Pagamenti	Residui da riportare			
Codice	Intervento	Cap/Art	Denominazione	CP	Residui (B)	Residui (C)	Residui (D = B + C)	(E = D - A) (E = A - D)	
				T	Competenza (E)	Competenza (F)	Competenza (I = G + H)	(L = F - J) (L = I - F)	
				Totale (M)	Totale (N)	Residui al 31 Dicembre (O = C + H)	Impegni al 31 Dicembre (P = D + I)		
1	2			3	4	5	6	7	
1100303	1100303	10332/7	MANUTENZIONE ORDINARIA	RS	3.235,00	1.235,00	2.000,00	3.235,00	0,00
				CP	2.000,00	0,00	2.000,00	2.000,00	0,00
				T	5.235,00	1.235,00	4.000,00	5.235,00	
			Totale Capitolo 10332	RS	42.037,63	24.670,61	17.366,99	42.037,60	-0,03
				CP	28.450,00	18.289,72	9.496,87	27.786,59	-663,41
				T	70.487,63	42.960,33	26.863,86	69.824,19	
			Totale Intervento 1100303	RS	111.328,31	85.681,07	25.641,43	111.322,50	-5,81
				CP	419.356,00	266.486,22	152.205,99	418.692,21	-663,79
				T	530.684,31	352.167,29	177.847,42	530.014,71	
			Totale servizio 03	RS	111.328,31	85.681,07	25.641,43	111.322,50	-5,81
				CP	419.356,00	266.486,22	152.205,99	418.692,21	-663,79
				T	530.684,31	352.167,29	177.847,42	530.014,71	
			Servizio 4 Assistenza, beneficenza pubblica e servizi diversi alla persona						
1100401	1100401	0/0	PERSONALE SERV. ASSISTENZA BENEF. SERV. ALLE PERSONE	RS	0,00	0,00	0,00	0,00	0,00
1100401	1100401	10411/0	RETRIBUZIONE PERSONALE SERV. ASSISTENZA	CP	105.841,00	105.841,00	0,00	105.841,00	0,00
				T	105.841,00	105.841,00	0,00	105.841,00	
1100401	1100401	10412/0	CONTRIBUTI A CARICO ENTE PER SERV. ASSISTENZA	RS	0,00	0,00	0,00	0,00	0,00
				CP	29.346,00	28.163,21	1.182,79	29.346,00	0,00
				T	29.346,00	28.163,21	1.182,79	29.346,00	
			Totale Intervento 1100401	RS	0,00	0,00	0,00	0,00	0,00
				CP	135.187,00	134.004,21	1.182,79	135.187,00	0,00
				T	135.187,00	134.004,21	1.182,79	135.187,00	
1100402	1100402	0/0	ACQUISTI DI BENI SERV. ASSIST. BENEF. E SERVIZI ALLA PERSONA						
1100402	1100402	10421/0	ACQUISTO BENI PER SERVIZIO ASSISTENZIALE						
1100402	1100402	10421/1	BEVANDE, ALIMENTARI, ABBONAM, FESTA NATALE ED ALTRO	RS	90,00	58,00	0,00	58,00	-32,00
				CP	0,00	0,00	0,00	0,00	0,00
				T	90,00	58,00	0,00	58,00	
			Totale Capitolo 10421	RS	90,00	58,00	0,00	58,00	-32,00
				CP	0,00	0,00	0,00	0,00	0,00
				T	90,00	58,00	0,00	58,00	

PARTE II - SPESA

Intervento		RS	Residui conservati e Stanziamenti definitivi di bilancio	Conto del Tesoriere	Determinazione dei residui	Impegni	Minori residui o economie	
			Residui (A)	Pagamenti	Residui da riportare			
Codice	Intervento	Cap/Art	Denominazione	CP	CP	CP	CP	(E = D - A) (E = A - D)
				Competenza (F)	Competenza (G)	Competenza (H)	Competenza (I = G + H)	(E = F - I) (L = I - F)
		T	Totale (M)	Totale (N)	Residui al 31 Dicembre (O = C + H)	Impegni al 31 Dicembre (P = D + I)		
1			2	3	4	5	6	7
			Totale Intervento 1100402	RS 90,00	58,00	0,00	58,00	-32,00
				CP 0,00	0,00	0,00	0,00	0,00
				T 90,00	58,00	0,00	58,00	
1100403	1100403	0/0	PRESTAZIONI DI SERVIZI ASSIST. BENEF. E SERVIZI ALLA PERSONA	RS 4.317,36	4.317,00	0,00	4.317,00	-0,36
1100403	1100403	10431/0	PRESTAZIONI PER SERV. ASSISTENZIALI DA SAC	CP 8.000,00	3.366,81	4.633,19	8.000,00	0,00
1100403	1100403	10431/1	SOGGIORNI CLIMATICI PER ANZIANI	T 12.317,36	7.683,81	4.633,19	12.317,00	
1100403	1100403	10431/2	PROGETTO AGGREGAZIONE GIOVANILE	RS 1.000,00	0,00	1.000,00	1.000,00	0,00
				CP 0,00	0,00	0,00	0,00	0,00
				T 1.000,00	0,00	1.000,00	1.000,00	
1100403	1100403	10431/3	ANIMAZIONE, PULIZIA, ASS. C.TO POLIFUNZIONALE ANZIANI	RS 18.915,40	18.915,40	0,00	18.915,40	0,00
				CP 78.205,00	40.865,93	37.222,09	78.088,02	-116,98
				T 97.120,40	59.781,33	37.222,09	97.003,42	
1100403	1100403	10431/5	INIZIATIVE E INTERVENTI VARI	RS 1.118,97	1.118,97	0,00	1.118,97	0,00
				CP 550,00	0,00	549,90	549,90	-0,10
				T 1.668,97	1.118,97	549,90	1.668,87	
1100403	1100403	10431/6	INTERVENTI A FAVORE DEI MINORI	RS 16.723,14	13.476,48	3.246,66	16.723,14	0,00
				CP 23.000,00	18.231,51	4.767,57	22.999,08	-0,92
				T 39.723,14	31.707,99	8.014,23	39.722,22	
1100403	1100403	10431/7	PIANO TRIENNALE INFANZIA E ADOLESCENZA L. 285/97	RS 1.315,56	1.315,56	0,00	1.315,56	0,00
				CP 0,00	0,00	0,00	0,00	0,00
				T 1.315,56	1.315,56	0,00	1.315,56	
1100403	1100403	10431/9	INIZIATIVE PER LE PARI OPPORTUNITA	RS 0,00	0,00	0,00	0,00	0,00
				CP 1.500,00	1.282,35	217,65	1.500,00	0,00
				T 1.500,00	1.282,35	217,65	1.500,00	
1100403	1100403	10431/10	SERVIZIO LAVANDERIA CENTRO SPINELLI	RS 2.404,11	2.395,57	0,00	2.395,57	-8,54
				CP 2.450,00	1.803,37	66,63	1.870,00	-580,00
				T 4.854,11	4.198,94	66,63	4.265,57	
1100403	1100403	10431/11	PRESTAZIONI PER ATTIVITA' TERMALI	RS 7.142,00	4.558,40	2.583,60	7.142,00	0,00
				CP 13.000,00	5.858,00	7.142,00	13.000,00	0,00
				T 20.142,00	10.416,40	9.725,60	20.142,00	

PARTE II - SPESA

Intervento			RS	Residui conservati e Stanziamenti definitivi di bilancio	Conto del Tesoriere	Determinazione dei residui	Impegni	Minori residui o economie	
					Pagamenti	Residui da riportare			
Codice	Intervento	Cap/Art	Denominazione	CP	Residui (A)	Residui (B)	Residui (C)	Residui (D = B + C)	(E = D - A) (E = A - D)
					Competenza (F)	Competenza (G)	Competenza (H)	Competenza (I = G + H)	(L = F - I) (L = I - F)
					Totale (M)	Totale (N)	Residui al 31 Dicembre (O = C + I)	Impegni al 31 Dicembre (P = D + I)	
1	2			3	4	5	6	7	
			Totale Capitolo 10431	RS	52.936,54	46.097,38	6.830,26	52.927,64	-8,90
				CP	126.705,00	71.407,97	54.599,03	126.007,00	-698,00
				T	179.641,54	117.505,35	61.429,29	178.934,64	
1100403	1100403	10433/0	PRESTAZIONI DI SERVIZI VARIE DA SEF	RS	10.749,98	0,00	10.749,98	10.749,98	0,00
1100403	1100403	10433/2	UFFICIO COLLOCAMENTO	CP	0,00	0,00	0,00	0,00	0,00
				T	10.749,98	0,00	10.749,98	10.749,98	
			Totale Capitolo 10433	RS	10.749,98	0,00	10.749,98	10.749,98	0,00
				CP	0,00	0,00	0,00	0,00	0,00
				T	10.749,98	0,00	10.749,98	10.749,98	
			Totale Intervento 1100403	RS	63.686,52	46.097,38	17.580,24	63.677,62	-8,90
				CP	126.705,00	71.407,97	54.599,03	126.007,00	-698,00
				T	190.391,52	117.505,35	72.179,27	189.684,62	
1100405	1100405	0/0	TRASFERIMENTI SERVIZIO ASSISTENZIALE	RS	460.275,00	460.275,00	0,00	460.275,00	0,00
1100405	1100405	10451/0	TRASFERIMENTI PER SERVIZI SOCIALI GESTITI DA ULSS 16	CP	460.275,00	195.550,51	264.713,59	460.264,10	-10,90
				T	920.550,00	655.825,51	264.713,59	920.539,10	
1100405	1100405	10452/0	TRASFERIMENTI PER INDIGENTI	RS	43.858,91	26.600,11	17.229,80	43.829,91	-29,00
1100405	1100405	10452/1	ASSISTENZA ECONOMICA	CP	91.500,00	61.732,60	29.732,61	91.465,21	-34,79
				T	135.358,91	88.332,71	46.962,41	135.295,12	
1100405	1100405	10452/2	AGEVOLAZIONI TARIFFARIE ACAP	RS	16.250,72	15.115,54	1.135,18	16.250,72	0,00
				CP	15.000,00	0,00	15.000,00	15.000,00	0,00
				T	31.250,72	15.115,54	16.135,18	31.250,72	
1100405	1100405	10452/3	ASSISTENZA ECONOMICA PER MINORI	RS	7.583,20	3.755,00	3.828,20	7.583,20	0,00
				CP	12.500,00	3.394,92	9.105,08	12.500,00	0,00
				T	20.083,20	7.149,92	12.933,28	20.083,20	
			Totale Capitolo 10452	RS	67.692,83	45.470,65	22.193,18	67.663,83	-29,00
				CP	119.000,00	65.127,52	53.837,69	118.965,21	-34,79
				T	186.692,83	110.598,17	76.030,87	186.629,04	
1100405	1100405	10455/0	ALTRI TRASFERIMENTI ASSISTENZIALI	RS	3.500,00	0,00	3.500,00	3.500,00	0,00
1100405	1100405	10455/1	PRESTITO D'ONORE	CP	0,00	0,00	0,00	0,00	0,00
				T	3.500,00	0,00	3.500,00	3.500,00	

PARTE II - SPESA

Intervento				Residui conservati e Stanziamanti definitivi di bilancio	Conto del Tesoriere	Determinazione dei residui	Impegni	Minori residui o economie	
				Residui (A)	Pagamenti	Residui da riportare			
Codice	Intervento	Cap/Art	Denominazione	RS	Residui (B)	Residui (C)	Residui (D = B + C)	(E = D - A) (E = A - D)	
				CP	Competenza (G)	Competenza (H)	Competenza (I = G + H)	(L = F - I) (L = I - F)	
				T	Totale (M)	Totale (N)	Residui al 31 Dicembre (O = C + I)	Impegni al 31 Dicembre (P = D + I)	
1			2	3	4	5	6	7	
1100405	1100405	10455/2	INTERVENTI ASSISTENZIALI PER RISCALDAMENTO	RS	85.000,00	33.603,82	51.396,18	85.000,00	0,00
				CP	0,00	0,00	0,00	0,00	0,00
				T	85.000,00	33.603,82	51.396,18	85.000,00	
1100405	1100405	10455/3	INTERVENTI ASSISTENZIALI PER GLI AFFITTI	RS	0,00	0,00	0,00	0,00	0,00
				CP	4.000,00	0,00	4.000,00	4.000,00	0,00
				T	4.000,00	0,00	4.000,00	4.000,00	
			Totale Capitolo 10455	RS	88.500,00	33.603,82	54.896,18	88.500,00	0,00
				CP	4.000,00	0,00	4.000,00	4.000,00	0,00
				T	92.500,00	33.603,82	58.896,18	92.500,00	
			Totale Intervento 1100405	RS	616.467,83	539.349,47	77.089,36	616.438,83	-29,00
				CP	583.275,00	260.678,03	322.551,28	583.229,31	-45,69
				T	1.199.742,83	800.027,50	399.640,64	1.199.668,14	
1100406	1100406	0/0	INTERESSI PASSIVI SERVIZIO ASSISTENZIALE	RS	0,00	0,00	0,00	0,00	0,00
1100406	1100406	10461/0	INT. PASSIVI MUTUO CASSA DD.PP.	CP	24.131,00	24.131,00	0,00	24.131,00	0,00
				T	24.131,00	24.131,00	0,00	24.131,00	
			Totale Intervento 1100406	RS	0,00	0,00	0,00	0,00	0,00
				CP	24.131,00	24.131,00	0,00	24.131,00	0,00
				T	24.131,00	24.131,00	0,00	24.131,00	
1100407	1100407	0/0	IMPOSTE E TASSE SERV. ASSISTENZIALE	RS	0,00	0,00	0,00	0,00	0,00
1100407	1100407	10471/0	IRAP SERVIZIO ASSISTENZA	CP	8.976,00	8.649,44	326,56	8.976,00	0,00
				T	8.976,00	8.649,44	326,56	8.976,00	
			Totale Intervento 1100407	RS	0,00	0,00	0,00	0,00	0,00
				CP	8.976,00	8.649,44	326,56	8.976,00	0,00
				T	8.976,00	8.649,44	326,56	8.976,00	
			Totale servizio 04	RS	680.244,35	585.504,85	94.669,60	680.174,45	-69,90
				CP	878.274,00	498.870,65	378.659,66	877.530,31	-743,69
				T	1.558.518,35	1.084.375,50	473.329,26	1.557.704,76	
			Servizio 5						
			Servizio necroscopico e cimiteriale						
1100503	1100503	0/0	PRESTAZIONI DI SERVIZI PER SERV. NECROSCOPICO E CIMITERIALE						

PARTE II - SPESA

Intervento			Residui conservati e Stanziamenti definitivi di bilancio	Conto del Tesoriere		Determinazione dei residui	Impegni	Minori residui o economie	
				Pagamenti	Residui da riportare				
Codice	Intervento	Cap/Art	Denominazione	RS	Residui (A)	Residui (B)	Residui (C)	Residui (D = B + C)	(E = D - A) (E = A - D)
				CP	Competenza (F)	Competenza (G)	Competenza (H)	Competenza (I = G + H)	(L = F - I) (L = I - F)
				T	Totale (M)	Totale (N)	Residui al 31 Dicembre (O = C + H)	Impegni al 31 Dicembre (P = D + I)	
1	2		3	4	5	6	7		
1100503	1100503	10532/0	PRESTAZIONI SERV. CIMITERIALI DA SAC - CREMAZIONE SALME	RS	1.756,12	1.211,00	545,12	1.756,12	0,00
				CP	15.000,00	9.000,72	5.999,28	15.000,00	0,00
				T	16.756,12	10.211,72	6.544,40	16.756,12	
1100503	1100503	10533/0	SPESE PER LA MANUTENZIONE CIMITERO	RS	2.230,82	1.730,82	500,00	2.230,82	0,00
1100503	1100503	10533/1	ACQUISTO MATERIALE	CP	11.500,00	3.178,59	8.307,66	11.486,25	-13,75
				T	13.730,82	4.909,41	8.807,66	13.717,07	
1100503	1100503	10533/2	MANUTENZIONE ANTINCENDIO	RS	350,00	350,00	0,00	350,00	0,00
				CP	350,00	21,00	329,00	350,00	0,00
				T	700,00	371,00	329,00	700,00	
1100503	1100503	10533/3	MANUTENZIONE ASCENSORE	RS	968,80	9,24	959,56	968,80	0,00
				CP	1.000,00	232,25	283,54	515,79	-484,21
				T	1.968,80	241,49	1.243,10	1.484,59	
1100503	1100503	10533/4	SERVIZI CIMITERIALI	RS	59.173,37	17.191,58	41.981,79	59.173,37	0,00
				CP	75.000,00	19.262,88	52.207,71	71.470,59	-3.529,41
				T	134.173,37	36.454,46	94.189,50	130.643,96	
1100503	1100503	10533/5	MANUTENZIONE ILLUMINAZIONE VOTIVA	RS	1.848,78	1.848,78	0,00	1.848,78	0,00
				CP	2.000,00	0,00	0,00	0,00	-2.000,00
				T	3.848,78	1.848,78	0,00	1.848,78	
			Totale Capitolo 10533	RS	64.571,77	21.130,42	43.441,35	64.571,77	0,00
				CP	89.850,00	22.694,72	61.127,91	83.822,63	-6.027,37
				T	154.421,77	43.825,14	104.569,26	148.394,40	
			Totale Intervento 1100503	RS	66.327,89	22.341,42	43.986,47	66.327,89	0,00
				CP	104.850,00	31.695,44	67.127,19	98.822,63	-6.027,37
				T	171.177,89	54.036,86	111.113,66	165.150,52	
			Totale servizio 05	RS	66.327,89	22.341,42	43.986,47	66.327,89	0,00
				CP	104.850,00	31.695,44	67.127,19	98.822,63	-6.027,37
				T	171.177,89	54.036,86	111.113,66	165.150,52	
			Totale funzione 10	RS	858.196,55	693.823,34	164.297,50	858.120,84	-75,71
				CP	1.402.480,00	797.052,31	597.992,84	1.395.045,15	-7.434,85
				T	2.260.676,55	1.490.875,65	762.290,34	2.253.165,99	

PARTE II - SPESA

Intervento			RS	Residui conservati e Stanziameti definitivi di bilancio	Conto del Tesoriere	Determinazione dei residui	Impegni	Minori residui o economie						
						Residui da riportare								
Codice	Intervento	Cap/Art	Denominazione	CP	Residui (A)	Residui (B)	Residui (C)	Residui (D = B + C)	(E = D - A) (E = A - D)					
										Competenza (F)	Competenza (G)	Competenza (H)	Competenza (I = G + H)	(L = F - I) (L = I - F)
										Totale (M)	Totale (N)	Residui al 31 Dicembre (O = C + H)	Impegni al 31 Dicembre (P = D + I)	
1	2		3	4	5	6	7							
			Funzione 11											
			Funzioni nel campo dello sviluppo economico											
			Servizio 7											
			Servizi relativi all'agricoltura											
1110703	1110703	0/0	PRESTAZIONI DI SERVIZI PER L'AGRICOLTURA	RS	0,00	0,00	0,00	0,00	0,00					
1110703	1110703	11731/0	SPESE MANUTENZIONE E FUNZIONAMENTO ORTI SOCIALI	CP	450,00	450,00	0,00	450,00	0,00					
1110703	1110703	11731/1	CANONI AFFITTO ORTI SOCIALI	T	450,00	450,00	0,00	450,00						
1110703	1110703	11731/2	MANUTENZIONE ORDINARIA	RS	4.010,77	0,00	4.010,77	4.010,77	0,00					
				CP	4.500,00	20,00	1.580,00	1.600,00	-2.900,00					
				T	8.510,77	20,00	5.590,77	5.610,77						
			Totale Capitolo 11731	RS	4.010,77	0,00	4.010,77	4.010,77	0,00					
				CP	4.950,00	470,00	1.580,00	2.050,00	-2.900,00					
				T	8.960,77	470,00	5.590,77	6.060,77						
			Totale Intervento 1110703	RS	4.010,77	0,00	4.010,77	4.010,77	0,00					
				CP	4.950,00	470,00	1.580,00	2.050,00	-2.900,00					
				T	8.960,77	470,00	5.590,77	6.060,77						
			Totale servizio 07	RS	4.010,77	0,00	4.010,77	4.010,77	0,00					
				CP	4.950,00	470,00	1.580,00	2.050,00	-2.900,00					
				T	8.960,77	470,00	5.590,77	6.060,77						
			Totale funzione 11	RS	4.010,77	0,00	4.010,77	4.010,77	0,00					
				CP	4.950,00	470,00	1.580,00	2.050,00	-2.900,00					
				T	8.960,77	470,00	5.590,77	6.060,77						
			Totale titolo I	RS	5.301.545,68	4.594.008,34	663.679,93	5.257.688,27	-43.857,41					
				CP	8.912.834,00	4.160.054,93	4.649.621,51	8.809.676,44	-103.157,56					
				T	14.214.379,68	8.754.063,27	5.313.301,44	14.067.364,71						

PARTE II - SPESA

Intervento			RS	Residui conservati e Stanziamenti definitivi di bilancio	Conto del Tesoriere	Determinazione dei residui	Impegni	Minori residui o economie	
				Residui (A)	Pagamenti	Residui da riportare	Residui (D = B + C)	(E = D - A) (E = A - D)	
Codice	Intervento	Cap/Art	Denominazione	CP	Residui (B)	Residui (C)	Competenza (I = G + H)	(L = F - I) (L = I - F)	
				T	Competenza (G)	Competenza (H)	Impegni al 31 Dicembre (P = D + I)		
1			2		3	4	5	6	7
					Totale (M)	Totale (N)	Residui al 31 Dicembre (O = C + H)		
			2 TITOLO II						
			Spese in conto capitale						
			Funzione 1						
			Funzioni generali di amministrazione, di gestione e di controllo						
			Servizio 1						
			Organi istituzionali, partecipazione e decentramento						
2010101	2010101	0/0	ACQUISIZIONE DI BENI IMMOBILI ORGANI ISTITUZIONALI	RS	19.860,54	10.228,70	9.631,84	19.860,54	0,00
2010101	2010101	1114/0	OPERE ED INTERVENTI MUNICIPALI CON ALIENAZIONE	CP	0,00	0,00	0,00	0,00	0,00
				T	19.860,54	10.228,70	9.631,84	19.860,54	
			Totale Intervento 2010101	RS	19.860,54	10.228,70	9.631,84	19.860,54	0,00
				CP	0,00	0,00	0,00	0,00	0,00
				T	19.860,54	10.228,70	9.631,84	19.860,54	
			Totale servizio 01	RS	19.860,54	10.228,70	9.631,84	19.860,54	0,00
				CP	0,00	0,00	0,00	0,00	0,00
				T	19.860,54	10.228,70	9.631,84	19.860,54	
			Servizio 5						
			Gestione dei beni demaniali e patrimoniali						
2010501	2010501	0/0	ACQUISIZIONE DI BENI IMMOBILI						
			GESTIONE BENI DEMANIALI E PATRIMONIALI						
2010501	2010501	1511/0	OPERE ED INTERVENTI SU IMMOBILI - MANUTENZIONE STRAORDINARIA	RS	41.302,40	0,00	41.302,40	41.302,40	0,00
				CP	0,00	0,00	0,00	0,00	0,00
				T	41.302,40	0,00	41.302,40	41.302,40	
2010501	2010501	1512/0	OPERE ED INTERVENTI SU IMMOBILI CON MUTUI	RS	12.460,68	2.000,00	10.460,68	12.460,68	0,00
				CP	0,00	0,00	0,00	0,00	0,00
				T	12.460,68	2.000,00	10.460,68	12.460,68	
2010501	2010501	1513/0	OPERE ED INTERVENTI SU IMMOBILI CON CONTRIBUTI PUBBLICI	RS	116.194,33	96.502,77	19.648,35	116.151,12	-43,21
				CP	0,00	0,00	0,00	0,00	0,00
				T	116.194,33	96.502,77	19.648,35	116.151,12	
2010501	2010501	1514/0	OPERE ED INTERVENTI SU IMMOBILI CON ALIENAZIONI						

PARTE II - SPESA

Intervento			RS	Residui conservati e Stanziamanti definitivi di bilancio	Conto del Tesoriere	Determinazione dei residui	Impegni	Minori residui o economie	
					Pagamenti	Residui da riportare			
Codice	Intervento	Cap/Art	CP	Denominazione	Residui	Residui	Residui	Residui	
					(A)	(B)	(C)	(D = B + C)	
					Competenza	Competenza	Competenza	Competenza	
			T	Totale	Totale	Residui al 31 Dicembre	Impegni al 31 Dicembre		
				(M)	(N)	(O = C + H)	(P = D + I)		
1	2			3	4	5	6	7	
2010501	2010501	1514/1	RS	INTERVENTO STRAORDINARIO SEDE USL	22.699,18	9.011,84	13.687,34	22.699,18	0,00
			CP		0,00	0,00	0,00	0,00	0,00
			T		22.699,18	9.011,84	13.687,34	22.699,18	
2010501	2010501	1514/2	RS	VARIE MANUTENZIONI STRAORDINARIE CON ALIENAZIONI	0,00	0,00	0,00	0,00	0,00
			CP		70.000,00	15.290,92	54.269,58	69.560,50	-439,50
			T		70.000,00	15.290,92	54.269,58	69.560,50	
2010501	2010501	1514/5	RS	VARIE	58.826,80	37.353,50	21.473,30	58.826,80	0,00
			CP		600.000,00	0,00	7.943,65	7.943,65	-592.056,35
			T		658.826,80	37.353,50	29.416,95	66.770,45	
			RS	Totale Capitolo 1514	81.525,98	46.365,34	35.160,64	81.525,98	0,00
			CP		670.000,00	15.290,92	62.213,23	77.504,15	-592.495,85
			T		751.525,98	61.656,26	97.373,87	159.030,13	
2010501	2010501	1519/0	RS	OPERE ED INTERVENTI SU IMMOBILI - MANUT. STRAORDINARIA CON ONERI					
2010501	2010501	1519/1	RS	MANUTENZIONI STRAORDINARIE ED ALTRI INTERVENTI	357.527,32	97.295,52	260.231,80	357.527,32	0,00
			CP		44.500,00	0,00	20.755,22	20.755,22	-23.744,78
			T		402.027,32	97.295,52	280.987,02	378.282,54	
			RS	Totale Capitolo 1519	357.527,32	97.295,52	260.231,80	357.527,32	0,00
			CP		44.500,00	0,00	20.755,22	20.755,22	-23.744,78
			T		402.027,32	97.295,52	280.987,02	378.282,54	
			RS	Totale Intervento 2010501	609.010,71	242.163,63	366.803,87	608.967,50	-43,21
			CP		714.500,00	15.290,92	82.968,45	98.259,37	-616.240,63
			T		1.323.510,71	257.454,55	449.772,32	707.226,87	
2010505	2010505	0/0	RS	ACQ. DI BENI MOBILI SERV. PATRIMONIO	0,00	0,00	0,00	0,00	0,00
2010505	2010505	1551/0	CP	ACQUISTO BENI MOBILI UFF. PATRIMONIO	20.000,00	0,00	19.998,77	19.998,77	-1,23
			T		20.000,00	0,00	19.998,77	19.998,77	
2010505	2010505	1559/0	RS	ACQUISTO BENI MOBILI UFF. PATRIMONIO CON ONERI	0,00	0,00	0,00	0,00	0,00
			CP		17.000,00	0,00	4.637,45	4.637,45	-12.362,55
			T		17.000,00	0,00	4.637,45	4.637,45	
			RS	Totale Intervento 2010505	0,00	0,00	0,00	0,00	0,00
			CP		37.000,00	0,00	24.636,22	24.636,22	-12.363,78
			T		37.000,00	0,00	24.636,22	24.636,22	
2010506	2010506	0/0		INCARICHI PROFESSIONALI ESTERNI					

PARTE II - SPESA

Intervento			RS	Residui conservati e Stanziam. definitivi di bilancio	Conto del Tesoriere	Determinazione dei residui	Impegni	Minori residui o economie	
					Pagamenti	Residui da riportare			
Codice	Intervento	Cap/Art	Denominazione	CP	Residui (A)	Residui (B)	Residui (C)	Residui (D = B + C)	(E = D - A) (E = A - D)
					Competenza (E)	Competenza (G)	Competenza (H)	Competenza (I = G + H)	(L = F - I) (L = I - F)
					Totale (M)	Totale (N)	Residui al 31 Dicembre (O = C + I)	Impegni al 31 Dicembre (P = D + I)	
1	2			3	4	5	6	7	
2010506	2010506	1561/0	INCARICHI PROFESSIONALI SERVIZIO TECNICO	RS	3.746,40	0,00	3.746,40	3.746,40	0,00
				CP	0,00	0,00	0,00	0,00	0,00
				T	3.746,40	0,00	3.746,40	3.746,40	
2010506	2010506	1565/0	INCARICHI PROFESS. CON CONTRIBUTI DA PRIVATI	RS	6.500,00	723,84	5.776,16	6.500,00	0,00
				CP	0,00	0,00	0,00	0,00	0,00
				T	6.500,00	723,84	5.776,16	6.500,00	
2010506	2010506	1569/0	INCARICHI PROFESSIONALI SERV. TECNICO CON ONERI DI URBANIZZAZIONE	RS	3.116,00	0,00	3.116,00	3.116,00	0,00
				CP	0,00	0,00	0,00	0,00	0,00
				T	3.116,00	0,00	3.116,00	3.116,00	
			Totale Intervento 2010506	RS	13.362,40	723,84	12.638,56	13.362,40	0,00
				CP	0,00	0,00	0,00	0,00	0,00
				T	13.362,40	723,84	12.638,56	13.362,40	
			Totale servizio 05	RS	622.373,11	242.887,47	379.442,43	622.329,90	-43,21
				CP	751.500,00	15.290,92	107.604,67	122.895,59	-628.604,41
				T	1.373.873,11	258.178,39	487.047,10	745.225,49	
			Servizio 8						
			Altri servizi generali						
2010801	2010801	0/0	ACQUISIZIONE DI BENI IMMOBILI ALTRI SERVIZI GENERALI	RS	93.383,95	15.912,00	77.471,95	93.383,95	0,00
2010801	2010801	1813/0	OPERE ED INT. SERV. GEN.LI CON CONTRIBUTI PUBBLICI	CP	0,00	0,00	0,00	0,00	0,00
				T	93.383,95	15.912,00	77.471,95	93.383,95	
			Totale Intervento 2010801	RS	93.383,95	15.912,00	77.471,95	93.383,95	0,00
				CP	0,00	0,00	0,00	0,00	0,00
				T	93.383,95	15.912,00	77.471,95	93.383,95	
2010805	2010805	0/0	ACQUISTI BENI MOBILI E ATTREZZATURE PER ALTRI SERVIZI GENERALI	RS	1.190,99	0,00	1.190,99	1.190,99	0,00
2010805	2010805	1851/0	ACQUISTI BENI MOBILI PER SERV. GENERALI DA SEF	CP	0,00	0,00	0,00	0,00	0,00
				T	1.190,99	0,00	1.190,99	1.190,99	
2010805	2010805	1853/0	ACQUISTO BENI MOBILI PER SERVIZI GENERALI DA SEF CON CONTR. PUBBL.	RS	2.262,00	0,00	2.262,00	2.262,00	0,00
				CP	0,00	0,00	0,00	0,00	0,00
				T	2.262,00	0,00	2.262,00	2.262,00	

PARTE II - SPESA

Intervento			RS	Residui conservati e Stanziamenti definitivi di bilancio	Conto del Tesoriere	Determinazione dei residui	Impegni	Minori residui o economie	
				Residui (A)	Pagamenti	Residui da riportare	Residui (D = B + C)	(E - D - A) (E - A - D)	
Codice	Intervento	Cap/Art	Denominazione	CP	Residui (B)	Residui (C)	Residui (D = B + C)	(E - A - D)	
				Competenza (E)	Competenza (G)	Competenza (H)	Competenza (I = G + H)	(L = F - J) (L = I - E)	
			T	Totale (M)	Totale (N)	Residui al 31 Dicembre (O = C + I)	Impegni al 31 Dicembre (P = D + I)		
1			2	3	4	5	6	7	
2010805	2010805	1859/0	ACQUISTI BENI MOBILI PER SERVIZI GENERALI FINANZIATI CON ONERI DI URBANIZZAZIONE	RS	20.000,00	0,00	20.000,00	20.000,00	0,00
				CP	0,00	0,00	0,00	0,00	0,00
				T	20.000,00	0,00	20.000,00	20.000,00	
2010805	2010805	1859/1	ACQUISTI PER PORTALE WEB	RS	15.000,00	0,00	15.000,00	15.000,00	0,00
				CP	0,00	0,00	0,00	0,00	0,00
				T	15.000,00	0,00	15.000,00	15.000,00	
2010805	2010805	1859/2	ACQUISTI SOFTWARE GESTIONALE	RS	3.348,00	0,00	3.348,00	3.348,00	0,00
				CP	0,00	0,00	0,00	0,00	0,00
				T	3.348,00	0,00	3.348,00	3.348,00	
			Totale Capitolo 1859	RS	38.348,00	0,00	38.348,00	38.348,00	0,00
				CP	0,00	0,00	0,00	0,00	0,00
				T	38.348,00	0,00	38.348,00	38.348,00	
			Totale Intervento 2010805	RS	41.800,99	0,00	41.800,99	41.800,99	0,00
				CP	0,00	0,00	0,00	0,00	0,00
				T	41.800,99	0,00	41.800,99	41.800,99	
2010806	2010806	0/0	INCARICHI PROFESSIONALI ESTERNI ALTRI SERVIZI GENERALI	RS	0,00	0,00	0,00	0,00	0,00
2010806	2010806	1861/0	INCARICHI PROFESSIONALI PER SERVIZI GENERALI	RS	0,00	0,00	0,00	0,00	0,00
				CP	100.000,00	31.949,91	68.050,09	100.000,00	0,00
				T	100.000,00	31.949,91	68.050,09	100.000,00	
2010806	2010806	1864/0	INCARICHI DI PROGETTAZIONE URBANISTICA	RS	0,00	0,00	0,00	0,00	0,00
				CP	55.000,00	0,00	55.000,00	55.000,00	0,00
				T	55.000,00	0,00	55.000,00	55.000,00	
2010806	2010806	1869/0	INCARICHI PROFESSIONALI PER SERV. GENERALI CON ONERI DI URBANIZZAZIONE	RS	12.338,60	7.280,72	5.057,88	12.338,60	0,00
				CP	0,00	0,00	0,00	0,00	0,00
				T	12.338,60	7.280,72	5.057,88	12.338,60	
2010806	2010806	1869/1	FONDO PROGETTAZIONI INTERNE	RS	424,28	0,00	424,28	424,28	0,00
				CP	0,00	0,00	0,00	0,00	0,00
				T	424,28	0,00	424,28	424,28	
2010806	2010806	1869/2	PROGETTAZIONI, DIREZIONE LAVORI	RS	7.067,76	4.864,56	2.203,20	7.067,76	0,00
				CP	5.000,00	0,00	788,64	788,64	-4.211,36
				T	12.067,76	4.864,56	2.991,84	7.856,40	
2010806	2010806	1869/3	SPESE PER COLLAUDI	RS	3.325,54	3.120,54	205,00	3.325,54	0,00
				CP	5.000,00	0,00	5.000,00	5.000,00	0,00
				T	8.325,54	3.120,54	5.205,00	8.325,54	

PARTE II - SPESA

Intervento			RS	Residui conservati e Stanziamenti definitivi di bilancio	Conto del Tesoriere	Determinazione dei residui	Impegni	Minori residui o economie	
				Residui (A)	Pagamenti	Residui da riportare			
Codice	Intervento	Cap/Art	Denominazione	CP	Residui (B)	Residui (C)	Residui (D = B + C)	(E = D - A) (E = A - D)	
				T	Competenza (F)	Competenza (G)	Competenza (H)	Competenza (I = G + H)	(L = F - I) (L = I - F)
1			2	Totale (M)	Totale (N)	Residui al 31 Dicembre (O = C + H)	Impegni al 31 Dicembre (P = D + I)	7	
2010806	2010806	1869/4	SPESE PER ALLACCI, VERIFICHE E SOPRALLUOGHI	RS	3.798,77	336,00	3.462,77	3.798,77	0,00
				CP	5.000,00	2.575,91	2.187,66	4.763,57	-236,43
				T	8.798,77	2.911,91	5.650,43	8.562,34	
2010806	2010806	1869/5	INCARICHI DI PROGETTAZIONE URBANISTICA	RS	30.845,43	24.369,17	6.476,25	30.845,42	-0,01
				CP	0,00	0,00	0,00	0,00	0,00
				T	30.845,43	24.369,17	6.476,25	30.845,42	
			Totale Capitolo 1869	RS	57.800,38	39.970,99	17.829,38	57.800,37	-0,01
				CP	15.000,00	2.575,91	7.976,30	10.552,21	-4.447,79
				T	72.800,38	42.546,90	25.805,68	68.352,58	
			Totale Intervento 2010806	RS	57.800,38	39.970,99	17.829,38	57.800,37	-0,01
				CP	170.000,00	34.525,82	131.026,39	165.552,21	-4.447,79
				T	227.800,38	74.496,81	148.855,77	223.352,58	
2010807	2010807	0/0	TRASFERIMENTI DI CAPITALE ALTRI SERVIZI GENERALI	RS	0,00	0,00	0,00	0,00	0,00
2010807	2010807	1874/0	TRASFERIM. ALL'UNIONE COMUNI MEDIO BRENTA PER INVESTIMENTI	CP	30.000,00	0,00	27.360,92	27.360,92	-2.639,08
				T	30.000,00	0,00	27.360,92	27.360,92	
2010807	2010807	1879/0	TRASFERIMENTI CON ONERI DI URBANIZZAZIONE	RS	30.000,00	20.000,00	10.000,00	30.000,00	0,00
2010807	2010807	1879/1	TRASFERIMENTI PER EDIFICI DEL CULTO CON ONERI DI URBANIZZAZIONE	CP	30.000,00	0,00	30.000,00	30.000,00	0,00
				T	60.000,00	20.000,00	40.000,00	60.000,00	
2010807	2010807	1879/3	RESTITUZIONE ONERI DI URBANIZZAZIONE	RS	0,00	0,00	0,00	0,00	0,00
				CP	16.400,00	256,42	377,37	633,79	-15.766,21
				T	16.400,00	256,42	377,37	633,79	
2010807	2010807	1879/4	ALTRI TRASFERIMENTI IN CONTO CAPITALE CON ONERI	RS	0,00	0,00	0,00	0,00	0,00
				CP	3.000,00	0,00	3.000,00	3.000,00	0,00
				T	3.000,00	0,00	3.000,00	3.000,00	
			Totale Capitolo 1879	RS	30.000,00	20.000,00	10.000,00	30.000,00	0,00
				CP	49.400,00	256,42	33.377,37	33.633,79	-15.766,21
				T	79.400,00	20.256,42	43.377,37	63.633,79	

PARTE II - SPESA

Intervento			RS	Residui conservati e Stanziamenti definitivi di bilancio	Conto del Tesoriere	Determinazione dei residui	Impegni	Minori residui o economie	
				Residui (A)	Pagamenti	Residui da riportare	Residui (D=B+C)	(E=D-A) (E=A-D)	
Codice	Intervento	Cap/Art	Denominazione	CP	Residui (B)	Residui (C)	Competenza (I=G+H)	(L=F-D) (L=I-F)	
				T	Competenza (F)	Competenza (H)	Impegni al 31 Dicembre (P=D+I)		
1	2				3	4	5	6	7
	Totale Intervento 2010807			RS	30.000,00	20.000,00	10.000,00	30.000,00	0,00
				CP	79.400,00	256,42	60.738,29	60.994,71	-18.405,29
				T	109.400,00	20.256,42	70.738,29	90.994,71	
	Totale servizio 08			RS	222.985,32	75.882,99	147.102,32	222.985,31	-0,01
				CP	249.400,00	34.782,24	191.764,68	226.546,92	-22.853,08
				T	472.385,32	110.665,23	338.867,00	449.532,23	
	Totale funzione 01			RS	865.218,97	328.999,16	536.176,59	865.175,75	-43,22
				CP	1.000.900,00	50.073,16	299.369,35	349.442,51	-651.457,49
				T	1.866.118,97	379.072,32	835.545,94	1.214.618,26	
	Funzione 4								
	Funzioni di istruzione pubblica								
	Servizio 1								
	Scuola materna								
2040101	2040101	0/0	ACQUISIZIONE DI BENI IMMOBILI SC. MATERNA	RS	0,00	0,00	0,00	0,00	0,00
2040101	2040101	4111/0	OPERE ED INTERVENTI SCUOLE MATERNE	CP	69.458,00	0,00	0,00	0,00	-69.458,00
2040101	2040101	4111/1	OPERE ED INTERVENTI SU SCUOLE MATERNE	T	69.458,00	0,00	0,00	0,00	
	Totale Capitolo 4111			RS	0,00	0,00	0,00	0,00	0,00
				CP	69.458,00	0,00	0,00	0,00	-69.458,00
				T	69.458,00	0,00	0,00	0,00	
2040101	2040101	4112/0	OPERE ED INTERVENTI SCUOLE MATERNE CON MUTUI	RS	62.537,61	0,00	62.537,61	62.537,61	0,00
				CP	0,00	0,00	0,00	0,00	0,00
				T	62.537,61	0,00	62.537,61	62.537,61	
2040101	2040101	4119/0	OPERE ED INTERVENTI SC. MATERNE CON ONERI	RS	0,00	0,00	0,00	0,00	0,00
				CP	30.542,00	0,00	0,00	0,00	-30.542,00
				T	30.542,00	0,00	0,00	0,00	
	Totale Intervento 2040101			RS	62.537,61	0,00	62.537,61	62.537,61	0,00
				CP	100.000,00	0,00	0,00	0,00	-100.000,00
				T	162.537,61	0,00	62.537,61	62.537,61	
2040105	2040105	0/0	ACQUISTI BENI MOBILI E ATTREZZ. SC. MATERNE						

PARTE II - SPESA

Intervento			RS	Residui conservati e Stanziam. definitivi di bilancio	Conto del Tesoriere	Determinazione dei residui	Impegni	Minori residui o economie						
						Residui da riportare								
Codice	Intervento	Cap/Art	Denominazione	CP	Residui (A)	Residui (B)	Residui (C)	Residui (D = B + C)	(E = D - A) (E = A - D)					
										Competenza (F)	Competenza (G)	Competenza (H)	Competenza (I = G + H)	(L = F - J) (L = I - F)
										Totale (M)	Totale (N)	Residui al 31 Dicembre (O = C + I)	Impegni al 31 Dicembre (P = D + I)	
1	2	3	4	5	6	7								
2040105	2040105	4151/0	ACQUISTO BENI MOBILI PER SCUOLE MATERNE	RS	5.402,57	627,99	4.774,58	5.402,57	0,00					
				CP	0,00	0,00	0,00	0,00	0,00					
				T	5.402,57	627,99	4.774,58	5.402,57						
			Totale Intervento 2040105	RS	5.402,57	627,99	4.774,58	5.402,57	0,00					
				CP	0,00	0,00	0,00	0,00	0,00					
				T	5.402,57	627,99	4.774,58	5.402,57						
			Totale servizio 01	RS	67.940,18	627,99	67.312,19	67.940,18	0,00					
				CP	100.000,00	0,00	0,00	0,00	-100.000,00					
				T	167.940,18	627,99	67.312,19	67.940,18						
			Servizio 2 Istruzione elementare											
2040201	2040201	0/0	ACQUISIZIONE DI BENI IMMOBILI PER SC. ELEMENTARI											
2040201	2040201	4211/0	OPERE ED INTERVENTI PER SC. ELEMENTARE											
2040201	2040201	4211/1	MANUTENZIONE STRAORDINARIA SCUOLA GALILEI	RS	66.015,09	50.340,38	15.674,71	66.015,09	0,00					
				CP	0,00	0,00	0,00	0,00	0,00					
				T	66.015,09	50.340,38	15.674,71	66.015,09						
			Totale Capitolo 4211	RS	66.015,09	50.340,38	15.674,71	66.015,09	0,00					
				CP	0,00	0,00	0,00	0,00	0,00					
				T	66.015,09	50.340,38	15.674,71	66.015,09						
2040201	2040201	4212/0	OPERE ED INTERVENTI PER ISTRUZIONE ELEMENTARE FINANZIATE CON MUTUO	RS	916,91	0,00	916,91	916,91	0,00					
				CP	0,00	0,00	0,00	0,00	0,00					
				T	916,91	0,00	916,91	916,91						
2040201	2040201	4213/0	OPERE ED INTERV. PER ISTR. ELEM. CON CONTRIBUTI	RS	28.348,20	20.385,00	7.963,20	28.348,20	0,00					
				CP	0,00	0,00	0,00	0,00	0,00					
				T	28.348,20	20.385,00	7.963,20	28.348,20						
			Totale Intervento 2040201	RS	95.280,20	70.725,38	24.554,82	95.280,20	0,00					
				CP	0,00	0,00	0,00	0,00	0,00					
				T	95.280,20	70.725,38	24.554,82	95.280,20						
2040205	2040205	0/0	ACQUISTI BENI MOBILI E ATTREZZA. ISTRUZIONE ELEMENTARE											
2040205	2040205	4251/0	ACQUISTI BENI MOBILI E ATTR. SC. ELEMENTARI	RS	3.000,00	3.000,00	0,00	3.000,00	0,00					
				CP	0,00	0,00	0,00	0,00	0,00					
				T	3.000,00	3.000,00	0,00	3.000,00						

PARTE II - SPESA

Intervento			RS	Residui conservati e Stanziamanti definitivi di bilancio	Conto del Tesoriere	Determinazione dei residui	Impegni	Minori residui o economie	
				CP	T	Pagamenti	Residui da riportare		
Codice	Intervento	Cap/Art	Denominazione			Residui (A)	Residui (B)	Residui (C)	Residui (D = B + C)
				Competenza (F)	Competenza (G)	Competenza (H)	Competenza (I = G + H)	(L = F - I) (L = I - F)	
1	2			Totale (M)	Totale (N)	Residui al 31 Dicembre (O = C + I)	Impegni al 31 Dicembre (P = D + I)		
				3	4	5	6	7	
2040205	2040205	4259/0	ACQUISTO BENI MOBILI PER SCUOLE CON ONERI	RS	0,00	0,00	0,00	0,00	0,00
				CP	23.600,00	0,00	23.595,00	23.595,00	-5,00
				T	23.600,00	0,00	23.595,00	23.595,00	
			Totale Intervento 2040205	RS	3.000,00	3.000,00	0,00	3.000,00	0,00
				CP	23.600,00	0,00	23.595,00	23.595,00	-5,00
				T	26.600,00	3.000,00	23.595,00	26.595,00	
			Totale servizio 02	RS	98.280,20	73.725,38	24.554,82	98.280,20	0,00
				CP	23.600,00	0,00	23.595,00	23.595,00	-5,00
				T	121.880,20	73.725,38	48.149,82	121.875,20	
			Totale funzione 04	RS	166.220,38	74.353,37	91.867,01	166.220,38	0,00
				CP	123.600,00	0,00	23.595,00	23.595,00	-100.005,00
				T	289.820,38	74.353,37	115.462,01	189.815,38	
			Funzione 6						
			Funzioni nel settore pubblico e sportivo						
			Servizio 2						
			stadio comunale, palazzo dello sport ed altri impianti						
2060201	2060201	0/0	ACQUISIZIONE DI BENI IMMOBILI ALTRI IMPIANTI SPORTIVI						
2060201	2060201	6212/0	OPERE ED INTERVENTI PER LO SPORT FINANZIATI CON MUTUI ISTITUTO CREDITO SPORTIVO						
2060201	2060201	6212/3	AMPLIAMENTO IMP. SPORTIVI COMUNALI CON MUTUI	RS	14.581,93	0,00	14.581,93	14.581,93	0,00
				CP	0,00	0,00	0,00	0,00	0,00
				T	14.581,93	0,00	14.581,93	14.581,93	
			Totale Capitolo 6212	RS	14.581,93	0,00	14.581,93	14.581,93	0,00
				CP	0,00	0,00	0,00	0,00	0,00
				T	14.581,93	0,00	14.581,93	14.581,93	
2060201	2060201	6213/0	IMPIANTI SPORTIVI CON CONTRIBUTO REGIONALE	RS	62.108,54	62.108,54	0,00	62.108,54	0,00
				CP	0,00	0,00	0,00	0,00	0,00
				T	62.108,54	62.108,54	0,00	62.108,54	
2060201	2060201	6214/0	IMPIANTI SPORTIVI E RICREATIVI CON ALIENAZIONI	RS	5.712,74	5.712,74	0,00	5.712,74	0,00
				CP	0,00	0,00	0,00	0,00	0,00
				T	5.712,74	5.712,74	0,00	5.712,74	

PARTE II - SPESA

Intervento			Residui conservati e stanziamenti definitivi di bilancio	Conto del Tesoriere	Determinazione dei residui	Impegni	Minori residui o economie
				Pagamenti	Residui da riportare		
Codice Intervento Cap/Art	Denominazione	RS	Residui (A)	Residui (B)	Residui (C)	Residui (D = B + C)	(E = D - A) (E = A - D)
		CP	Competenza (F)	Competenza (G)	Competenza (H)	Competenza (I = G + H)	(L = F - I) (L = I - F)
		T	Totale (M)	Totale (N) =	Residui al 31 Dicembre (O = C + I)	Impegni al 31 Dicembre (P = D + I)	
1	2		3	4	5	6	7
2060201 2060201 6219/0	OPERE ED INTERVENTI PER LO SPORT FINANZIATI CON ONERI DI URBANIZZAZIONE						
2060201 2060201 6219/1	INTERVENTI SU IMPIANTI SPORTIVI COM.LI	RS	2.542,67	0,00	2.542,67	2.542,67	0,00
		CP	9.000,00	0,00	9.000,00	9.000,00	0,00
		T	11.542,67	0,00	11.542,67	11.542,67	
	Totale Capitolo 6219	RS	2.542,67	0,00	2.542,67	2.542,67	0,00
		CP	9.000,00	0,00	9.000,00	9.000,00	0,00
		T	11.542,67	0,00	11.542,67	11.542,67	
	Totale Intervento 2060201	RS	84.945,88	67.821,28	17.124,60	84.945,88	0,00
		CP	9.000,00	0,00	9.000,00	9.000,00	0,00
		T	93.945,88	67.821,28	26.124,60	93.945,88	
	Totale servizio 02	RS	84.945,88	67.821,28	17.124,60	84.945,88	0,00
		CP	9.000,00	0,00	9.000,00	9.000,00	0,00
		T	93.945,88	67.821,28	26.124,60	93.945,88	
	Totale funzione 06	RS	84.945,88	67.821,28	17.124,60	84.945,88	0,00
		CP	9.000,00	0,00	9.000,00	9.000,00	0,00
		T	93.945,88	67.821,28	26.124,60	93.945,88	
	Funzione 8 Funzioni nel campo della viabilita e dei trasporti						
	Servizio 1 Viabilita, circolazione stradale e servizi connessi						
2080101 2080101 0/0	ACQUISIZIONE DI BENI IMMOBILI						
2080101 2080101 8111/0	VIABILITA' E CIRCOLAZIONE STRADALE						
2080101 2080101 8111/1	OPERE ED INTERVENTI PER LA VIABILITA' OPERE VIARIE	RS	58.033,28	31.033,28	27.000,00	58.033,28	0,00
		CP	0,00	0,00	0,00	0,00	0,00
		T	58.033,28	31.033,28	27.000,00	58.033,28	
	Totale Capitolo 8111	RS	58.033,28	31.033,28	27.000,00	58.033,28	0,00
		CP	0,00	0,00	0,00	0,00	0,00
		T	58.033,28	31.033,28	27.000,00	58.033,28	
2080101 2080101 8112/0	OPERE ED INTERVENTI PER LA VIABILITA' CON MUTUI						

PARTE II - SPESA

Intervento			RS	Residui conservati e Stanziamenti definitivi di bilancio	Conto del Tesoriere	Determinazione dei residui	Impegni	Minori residui o economiche
					Pagamenti	Residui da riportare		
Codice	Intervento	Cap/Art	Denominazione	Residui (A)	Residui (B)	Residui (C)	Residui (D = B + C)	(E = D - A) (E = A - D)
				Competenza (F)	Competenza (G)	Competenza (H)	Competenza (I = G + H)	(L = F - I) (L = I - F)
				Totale (M)	Totale (N)	Residui al 31 Dicembre (O = C + H)	Impegni al 31 Dicembre (P = D + I)	
1	2		3	4	5	6	7	
2080101	2080101	8112/2	SPESA COSTRUZIONE MARCIAPIEDI VARI CASSA DD.PP.	RS 32.926,28	0,00	32.926,28	32.926,28	0,00
				CP 0,00	0,00	0,00	0,00	0,00
				T 32.926,28	0,00	32.926,28	32.926,28	
2080101	2080101	8112/3	ASFALTATURE STRADALI V. GRAMSCI-SILVESTRI CASSA DD.PP.	RS 56.460,13	0,00	56.460,13	56.460,13	0,00
				CP 0,00	0,00	0,00	0,00	0,00
				T 56.460,13	0,00	56.460,13	56.460,13	
2080101	2080101	8112/4	OPERE VIARIE CON MUTUI	RS 386.472,36	68.613,54	317.858,82	386.472,36	0,00
				CP 0,00	0,00	0,00	0,00	0,00
				T 386.472,36	68.613,54	317.858,82	386.472,36	
			Totale Capitolo 8112	RS 475.858,77	68.613,54	407.245,23	475.858,77	0,00
				CP 0,00	0,00	0,00	0,00	0,00
				T 475.858,77	68.613,54	407.245,23	475.858,77	
2080101	2080101	8113/0	OPERE ED INTERVENTI PER LA VIABILITA' CON CONTRIBUTI	RS 99.180,17	1.746,10	97.434,07	99.180,17	0,00
2080101	2080101	8113/5	OPERE VIARIE CON CONTRIBUTI	CP 0,00	0,00	0,00	0,00	0,00
				T 99.180,17	1.746,10	97.434,07	99.180,17	
			Totale Capitolo 8113	RS 99.180,17	1.746,10	97.434,07	99.180,17	0,00
				CP 0,00	0,00	0,00	0,00	0,00
				T 99.180,17	1.746,10	97.434,07	99.180,17	
2080101	2080101	8114/0	OPERE ED INTERVENTI PER LA VIABILITA' CON ALIENAZIONI	RS 17.285,59	12.288,74	4.996,85	17.285,59	0,00
				CP 0,00	0,00	0,00	0,00	0,00
				T 17.285,59	12.288,74	4.996,85	17.285,59	
2080101	2080101	8114/1	STRADE MARCIAPIEDI E PARK	RS 100.747,21	10.757,13	89.990,08	100.747,21	0,00
				CP 0,00	0,00	0,00	0,00	0,00
				T 100.747,21	10.757,13	89.990,08	100.747,21	
2080101	2080101	8114/6	ADEGUAMENTO PONTE SUL MUSON	RS 100.000,00	100.000,00	0,00	100.000,00	0,00
				CP 0,00	0,00	0,00	0,00	0,00
				T 100.000,00	100.000,00	0,00	100.000,00	
			Totale Capitolo 8114	RS 218.032,80	123.045,87	94.986,93	218.032,80	0,00
				CP 0,00	0,00	0,00	0,00	0,00
				T 218.032,80	123.045,87	94.986,93	218.032,80	
2080101	2080101	8115/0	OPERE ED INTERVENTI PER LA VIABILITA' CON TRASFERIMENTI DA PRIVATI	RS 59.487,01	50.199,25	9.287,76	59.487,01	0,00
				CP 0,00	0,00	0,00	0,00	0,00
				T 59.487,01	50.199,25	9.287,76	59.487,01	

PARTE II - SPESA

Intervento			Residui conservati e Stanziamenti definitivi di bilancio	Conto del Tesoriere	Determinazione dei residui	Impegni	Minori residui o economie		
Codice	Intervento	Cap/Art		Denominazione	Pagamenti	Residui da riportare			
			RS		Residui (A)	Residui (B)	Residui (C)	Residui (D = B + C)	(E = D - A) (E = A - D)
			CP		Competenza (F)	Competenza (G)	Competenza (H)	Competenza (I = G + H)	(L = F - I) (L = I - F)
T	Totale (M)	Totale (N)	Residui al 31 Dicembre (O = C + H)	Impegni al 31 Dicembre (P = D + I)					
1	2		3	4	5	6	7		
2080101	2080101	8119/0	OPERE VIARIE CON ONERI DI URBANIZZAZIONE						
2080101	2080101	8119/1	MARCIAPIEDI VIA GARIBALDI/VIA SILVESTRIE CON ONERI URB.	RS 22.342,67	0,00	22.342,67	22.342,67	0,00	
				CP 0,00	0,00	0,00	0,00	0,00	
				T 22.342,67	0,00	22.342,67	22.342,67		
2080101	2080101	8119/5	SEGNALETICA VERTICALE E ALTRI INTERVENTI STRADALI	RS 16.187,65	15.673,62	514,03	16.187,65	0,00	
				CP 40.000,00	0,00	40.000,00	40.000,00	0,00	
				T 56.187,65	15.673,62	40.514,03	56.187,65		
2080101	2080101	8119/6	MANUTENZIONE E ASFALTATURE STRADE CON ONERI URB.	RS 9.577,95	4.638,59	4.939,36	9.577,95	0,00	
				CP 662.888,00	0,00	58.494,40	58.494,40	-604.393,60	
				T 672.465,95	4.638,59	63.433,76	68.072,35		
2080101	2080101	8119/7	RIQUALIFICAZIONE P.ZZA DELLA REPUBBLICA E ALTRI INTERVENTI	RS 1.028,23	1.028,23	0,00	1.028,23	0,00	
				CP 0,00	0,00	0,00	0,00	0,00	
				T 1.028,23	1.028,23	0,00	1.028,23		
2080101	2080101	8119/8	REALIZZAZIONE PIAZZOLE DI SOSTA LUNGO SS 307	RS 15.000,00	0,00	15.000,00	15.000,00	0,00	
				CP 0,00	0,00	0,00	0,00	0,00	
				T 15.000,00	0,00	15.000,00	15.000,00		
2080101	2080101	8119/9	INTERVENTI PER LA REALIZZAZIONE DI PARCHEGGI	RS 0,00	0,00	0,00	0,00	0,00	
				CP 18.000,00	0,00	0,00	0,00	-18.000,00	
				T 18.000,00	0,00	0,00	0,00		
			Totale Capitolo 8119	RS 64.136,50	21.340,44	42.796,06	64.136,50	0,00	
				CP 720.888,00	0,00	98.494,40	98.494,40	-622.393,60	
				T 785.024,50	21.340,44	141.290,46	162.630,90		
			Totale Intervento 2080101	RS 974.728,53	295.978,48	678.750,05	974.728,53	0,00	
				CP 720.888,00	0,00	98.494,40	98.494,40	-622.393,60	
				T 1.695.616,53	295.978,48	777.244,45	1.073.222,93		
			Totale servizio 01	RS 974.728,53	295.978,48	678.750,05	974.728,53	0,00	
				CP 720.888,00	0,00	98.494,40	98.494,40	-622.393,60	
				T 1.695.616,53	295.978,48	777.244,45	1.073.222,93		
			Servizio 2						
			illuminazione pubblica e servizi connessi						
2080201	2080201	0/0	ACQUISIZIONE DI BENI IMMOBILI ILLUMINAZIONE PUBBLICA						

PARTE II - SPESA

Intervento				Residui conservati e Stanziamenti definitivi di bilancio	Conto del Tesoriere	Determinazione dei residui	Impegni	Minori residui o economie	
					Pagamenti	Residui da riportare			
Codice	Intervento	Cap/Art	Denominazione	RS	Residui (A)	Residui (B)	Residui (C)	Residui (D = B + C)	(E = D - A) (E = A - D)
				CP	Competenza (F)	Competenza (G)	Competenza (H)	Competenza (I = G + H)	(L = F - I) (L = I - F)
				T	Totale (M)	Totale (N)	Residui al 31 Dicembre (O = C + I)	Impegni al 31 Dicembre (P = D + I)	
1			2		3	4	5	6	7
2080201	2080201	8214/0	OPERE ED INTERV. PUBBL. ILL. CON ALIENAZIONI	RS	16.488,32	0,00	16.488,32	16.488,32	0,00
				CP	0,00	0,00	0,00	0,00	0,00
				T	16.488,32	0,00	16.488,32	16.488,32	
2080201	2080201	8219/0	OPERE ED INTERVENTI PER LA PUBBLICA ILLUMINAZIONE CON ONERI DI URBANIZZAZIONE	RS	95.253,33	92.763,61	2.489,71	95.253,32	-0,01
				CP	125.000,00	93.705,45	31.235,15	124.940,60	-59,40
				T	220.253,33	186.469,06	33.724,86	220.193,92	
			Totale Intervento 2080201	RS	111.741,65	92.763,61	18.978,03	111.741,64	-0,01
				CP	125.000,00	93.705,45	31.235,15	124.940,60	-59,40
				T	236.741,65	186.469,06	50.213,18	236.682,24	
			Totale servizio 02	RS	111.741,65	92.763,61	18.978,03	111.741,64	-0,01
				CP	125.000,00	93.705,45	31.235,15	124.940,60	-59,40
				T	236.741,65	186.469,06	50.213,18	236.682,24	
			Totale funzione 08	RS	1.086.470,18	388.742,09	697.728,08	1.086.470,17	-0,01
				CP	845.888,00	93.705,45	129.729,55	223.435,00	-622.453,00
				T	1.932.358,18	482.447,54	827.457,63	1.309.905,17	
			Funzione 9 Funzioni riguardanti la gestione del territorio e dell'ambiente						
			Servizio 1 Urbanistica e gestione del territorio						
2090101	2090101	0/0	ACQUISIZIONE DI BENI IMMOBILI URBAN. E GESTIONE DEL TERRITORIO						
2090101	2090101	9112/0	OPERE ED INTERVENTI PER L'URBANISTICA E LA GESTIONE DEL TERRITORIO FINANZIATI CON MUTUI						
2090101	2090101	9112/1	INTERVENTI DI RISANAMENTO EL TERRITORIO MUTUO BANCO AMBROSIANO VENETO	RS	1.321,90	0,00	1.321,90	1.321,90	0,00
				CP	0,00	0,00	0,00	0,00	0,00
				T	1.321,90	0,00	1.321,90	1.321,90	
			Totale Capitolo 9112	RS	1.321,90	0,00	1.321,90	1.321,90	0,00
				CP	0,00	0,00	0,00	0,00	0,00
				T	1.321,90	0,00	1.321,90	1.321,90	

PARTE II - SPESA

Intervento		RS	Residui conservati e Stanziamenti definitivi di bilancio (A)	Conto del Tesoriere Pagamenti Residui (B)	Determinazione dei residui Residui da riportare Residui (C)	Impegni Residui (D = B + C)	Minori residui o economie (E = D - A) (E = A - D)	
								CP
Codice	Intervento	Cap/Art	Denominazione	Totale (M)	Totale (N)	Residui al 31 Dicembre (O = C + H)	Impegni al 31 Dicembre (P = D + I)	
1			2	3	4	5	6	7
			Totale Intervento 2090101	1.321,90	0,00	1.321,90	1.321,90	0,00
				0,00	0,00	0,00	0,00	0,00
				1.321,90	0,00	1.321,90	1.321,90	
			Totale servizio 01	1.321,90	0,00	1.321,90	1.321,90	0,00
				0,00	0,00	0,00	0,00	0,00
				1.321,90	0,00	1.321,90	1.321,90	
			Servizio 2					
			Edilizia residenziale pubblica locale e piani di edilizia economico-popolare					
2090201	2090201	0/0	ACQUISIZIONE DI BENI IMMOBILI EDILIZIA RESIDENZIALE PUBBLICA E PEEP					
2090201	2090201	9211/0	OPERE ED INTERVENTI PER L'EDILIZIA RESIDENZIALE					
2090201	2090201	9211/2	SPESA ACQ. AREE PEEP E URB. TECNICHE	54.342,95	0,00	54.342,95	54.342,95	0,00
				0,00	0,00	0,00	0,00	0,00
				54.342,95	0,00	54.342,95	54.342,95	
			Totale Capitolo 9211	54.342,95	0,00	54.342,95	54.342,95	0,00
				0,00	0,00	0,00	0,00	0,00
				54.342,95	0,00	54.342,95	54.342,95	
2090201	2090201	9212/0	OPERE ED INTERVENTI PER L'EDILIZIA RESIDENZIALE FINANZIATI CON MUTUI	358.856,98	0,00	0,00	0,00	-358.856,98
				0,00	0,00	0,00	0,00	0,00
				358.856,98	0,00	0,00	0,00	
			Totale Intervento 2090201	413.199,93	0,00	54.342,95	54.342,95	-358.856,98
				0,00	0,00	0,00	0,00	0,00
				413.199,93	0,00	54.342,95	54.342,95	
			Totale servizio 02	413.199,93	0,00	54.342,95	54.342,95	-358.856,98
				0,00	0,00	0,00	0,00	0,00
				413.199,93	0,00	54.342,95	54.342,95	
			Servizio 3					
			Servizi di protezione civile					
2090305	2090305	0/0	ACQUISTO BENI MOBILI PROTEZIONE CIVILE					
2090305	2090305	9353/0	ACQUISTO AUTOMEZZI CON CONTRIBUTO PROV.LE	18.000,00	18.000,00	0,00	18.000,00	0,00
				0,00	0,00	0,00	0,00	0,00
				18.000,00	18.000,00	0,00	18.000,00	

PARTE II - SPESA

Intervento				Residui conservati e Stanziamenti definitivi di bilancio	Conto del Tesoriere	Determinazione dei residui	Impegni	Minori residui o economie			
					Pagamenti	Residui da riportare					
Codice	Intervento	Cap/Art	Denominazione	RS	Residui (A)	Residui (B)	Residui (C)	Residui (D = B + C)	(E = D - A) (E = A - D)		
				CP	Competenza (F)	Competenza (G)	Competenza (H)	Competenza (I = G + H)	(L = F - I) (L = I - F)		
				T	Totale (M)	Totale (N)	Residui al 31 Dicembre (O = C + H)	Impegni al 31 Dicembre (P = D + I)			
1	2		3	4	5	6	7				
2090305	2090305	9359/0.	ACQUISTO MEZZI PROTEZIONE CIVILE CON ONERI	RS	22.800,00	21.960,00	840,00	22.800,00	0,00		
				CP	0,00	0,00	0,00	0,00	0,00		
				T	22.800,00	21.960,00	840,00	22.800,00	0,00		
				Totale Intervento 2090305	RS	40.800,00	39.960,00	840,00	40.800,00	0,00	
					CP	0,00	0,00	0,00	0,00	0,00	
					T	40.800,00	39.960,00	840,00	40.800,00	0,00	
				Totale servizio 03	RS	40.800,00	39.960,00	840,00	40.800,00	0,00	
					CP	0,00	0,00	0,00	0,00	0,00	
					T	40.800,00	39.960,00	840,00	40.800,00	0,00	
				Servizio 4							
				Servizio idrico integrato							
			2090401	2090401	0/0	ACQUISIZIONE DI BENI IMMOBILI SERVIZIO IDRICO INTEGRATO					
2090401	2090401	9412/0	OPERE ED INTERVENTI PER SERV. FOGNATURA FIN. CON MUTUO DD.PP.								
2090401	2090401	9412/3	FOGNATURA 7 CON MUTUO DD.PP.	RS	43.003,72	0,00	43.003,72	43.003,72	0,00		
				CP	0,00	0,00	0,00	0,00	0,00		
				T	43.003,72	0,00	43.003,72	43.003,72	0,00		
			Totale Capitolo 9412	RS	43.003,72	0,00	43.003,72	43.003,72	0,00		
				CP	0,00	0,00	0,00	0,00	0,00		
				T	43.003,72	0,00	43.003,72	43.003,72	0,00		
2090401	2090401	9419/0	OPERE ED INTERVENTI PER SERVIZIO FOGNATURA FINANZIATI CON ONERI DI URBANIZZAZIONE								
2090401	2090401	9419/1	MODELLO IDRAULICO E SALVAGUARDIA DEL TERRITORIO CON ONERI	RS	29.928,05	29.928,05	0,00	29.928,05	0,00		
				CP	0,00	0,00	0,00	0,00	0,00		
				T	29.928,05	29.928,05	0,00	29.928,05	0,00		
			Totale Capitolo 9419	RS	29.928,05	29.928,05	0,00	29.928,05	0,00		
				CP	0,00	0,00	0,00	0,00	0,00		
				T	29.928,05	29.928,05	0,00	29.928,05	0,00		

PARTE II - SPESA

Intervento			RS	Residui conservati e Stanziamenti definitivi di bilancio	Conto del Tesoriere	Determinazione dei residui	Impegni	Minori residui o economie	
				Residui (A)	Pagamenti	Residui da riportare	Residui (D = B + C)	(E = D - A) (E = A - D)	
Codice	Intervento	Cap/Art	Denominazione	CP	Competenza (G)	Competenza (H)	Competenza (I = G + H)	(L = F - J) (L = I - F)	
				T	Totale (M)	Totale (N)	Residui al 31 Dicembre (O = C + I)	Impegni al 31 Dicembre (P = D + I)	
1			2	3	4	5	6	7	
			Totale Intervento 2090401	RS	72.931,77	29.928,05	43.003,72	72.931,77	0,00
				CP	0,00	0,00	0,00	0,00	0,00
				T	72.931,77	29.928,05	43.003,72	72.931,77	
			Totale servizio 04	RS	72.931,77	29.928,05	43.003,72	72.931,77	0,00
				CP	0,00	0,00	0,00	0,00	0,00
				T	72.931,77	29.928,05	43.003,72	72.931,77	
			Servizio 6						
			Parchi e servizi per la tutela ambientale del verde, altri servizi relativi al territorio ed all'ambiente						
2090601	2090601	0/0	ACQUISIZIONE DI BENI IMMOBILI PARCHI E TUTELA AMBIENTE						
2090601	2090601	9614/0	OPERE ED INTERVENTI PER LA TUTELA AMBIENTALE CON ALIENAZIONI						
2090601	2090601	9614/1	ESCAVO FOSSATI	RS	142,32	0,00	142,32	142,32	0,00
				CP	0,00	0,00	0,00	0,00	0,00
				T	142,32	0,00	142,32	142,32	
2090601	2090601	9614/2	INTERVENTI PER I PARCHI	RS	8.049,80	7.416,00	633,80	8.049,80	0,00
				CP	0,00	0,00	0,00	0,00	0,00
				T	8.049,80	7.416,00	633,80	8.049,80	
2090601	2090601	9614/3	MANUTENZIONI IDRAULICHE	RS	9.754,59	0,00	9.754,59	9.754,59	0,00
				CP	0,00	0,00	0,00	0,00	0,00
				T	9.754,59	0,00	9.754,59	9.754,59	
			Totale Capitolo 9614	RS	17.946,71	7.416,00	10.530,71	17.946,71	0,00
				CP	0,00	0,00	0,00	0,00	0,00
				T	17.946,71	7.416,00	10.530,71	17.946,71	
			Totale Intervento 2090601	RS	17.946,71	7.416,00	10.530,71	17.946,71	0,00
				CP	0,00	0,00	0,00	0,00	0,00
				T	17.946,71	7.416,00	10.530,71	17.946,71	
2090606	2090606	0/0	INCARICHI PROFESSIONALI ESTERNI PER L'AMBIENTE FINANZIATI CON ONERI DI URBANIZZAZIONE						
2090606	2090606	9669/0	INCARICHI PROFESSIONALI EPR L'AMBIENTE FINANZIATI CON ONERI DI URBANIZZAZIONE						

PARTE II - SPESA

Intervento			RS	Residui conservati e Stanziamenti definitivi di bilancio	Conto del Tesoriere	Determinazione dei residui	Impegni	Minori residui o economie
				Pagamenti	Residui da riportare			
Codice	Intervento	Cap/Art	Denominazione	Residui (A)	Residui (B)	Residui (C)	Residui (D = B + C)	(E = D - A) (E = A - D)
				Competenza (F)	Competenza (G)	Competenza (H)	Competenza (I = G + H)	(L = F - I) (L = I - F)
				Totale (M)	Totale (N)	Residui al 31 Dicembre (O = C + I)	Impegni al 31 Dicembre (P = D + I)	
1	2		3	4	5	6	7	
2090606	2090606	9669/2	INTERVENTO ABBATTIMENTO E SOSTITUZIONE PIOPPI	24.766,57	22.716,58	2.011,52	24.728,10	-38,47
				0,00	0,00	0,00	0,00	0,00
			Totale Capitolo 9669	24.766,57	22.716,58	2.011,52	24.728,10	-38,47
				0,00	0,00	0,00	0,00	0,00
			Totale Intervento 2090606	24.766,57	22.716,58	2.011,52	24.728,10	-38,47
				0,00	0,00	0,00	0,00	0,00
				24.766,57	22.716,58	2.011,52	24.728,10	-38,47
2090607	2090607	0/0	TRASFERIMENTI DI CAPITALE PER L'AMBIENTE					
2090607	2090607	9671/0	TRASFERIM. PER ELIMINAZIONE AMIANTO	10.000,00	0,00	10.000,00	10.000,00	0,00
				0,00	0,00	0,00	0,00	0,00
			Totale Intervento 2090607	10.000,00	0,00	10.000,00	10.000,00	0,00
				0,00	0,00	0,00	0,00	0,00
				3.000,00	0,00	3.000,00	3.000,00	0,00
				0,00	0,00	0,00	0,00	0,00
			Totale Intervento 2090607	3.000,00	0,00	3.000,00	3.000,00	0,00
				13.000,00	0,00	13.000,00	13.000,00	0,00
				0,00	0,00	0,00	0,00	0,00
			Totale servizio 06	13.000,00	0,00	13.000,00	13.000,00	0,00
				55.713,28	30.132,58	25.542,23	55.674,81	-38,47
				0,00	0,00	0,00	0,00	0,00
			Totale funzione 09	55.713,28	30.132,58	25.542,23	55.674,81	-38,47
				583.966,88	100.020,63	125.050,80	225.071,43	-358.895,45
				0,00	0,00	0,00	0,00	0,00
				583.966,88	100.020,63	125.050,80	225.071,43	0,00
			Funzione 10					
			Funzioni nel settore sociale					
			Servizio 3					
			Strutture residenziali e di ricovero per anziani					
2100301	2100301	0/0	ACQUISIZIONE DI BENI IMMOBILI STRUTTURE RESIDENZIALI E DI RICOVERO PER ANZIANI					
2100301	2100301	10312/0	OPERE ED INTERVENTI FINANZIATI CON MUTUI					

PARTE II - SPESA

Intervento			RS	Residui conservati e Stanzamenti definitivi di bilancio	Conto del Tesoriere	Determinazione dei residui	Impegni	Minori residui o economie	
					Pagamenti	Residui da riportare			
Codice	Intervento	Cap/Art	Denominazione	CP	Residui (A)	Residui (B)	Residui (C)	Residui (D = B + C)	(E = D - A) (E = A - D)
				T	Competenza (F)	Competenza (G)	Competenza (H)	Competenza (I = G + H)	(L = F - I) (L = I - F)
					Totale (M)	Totale (N)	Residui al 31 Dicembre (O = C + I)	Impegni al 31 Dicembre (P = D + I)	
1	2		3	4	5	6	7		
2100301	2100301	10312/1	COSTRUZIONE CENTRO POLIFUNZIONALE ANZIANI CON MUTUO CA.RI.PA.RO	RS	340,25	0,00	340,25	340,25	0,00
				CP	0,00	0,00	0,00	0,00	0,00
				T	340,25	0,00	340,25	340,25	
			Totale Capitolo 10312	RS	340,25	0,00	340,25	340,25	0,00
				CP	0,00	0,00	0,00	0,00	0,00
				T	340,25	0,00	340,25	340,25	
			Totale Intervento 2100301	RS	340,25	0,00	340,25	340,25	0,00
				CP	0,00	0,00	0,00	0,00	0,00
				T	340,25	0,00	340,25	340,25	
			Totale servizio 03	RS	340,25	0,00	340,25	340,25	0,00
				CP	0,00	0,00	0,00	0,00	0,00
				T	340,25	0,00	340,25	340,25	
			Servizio 5						
			Servizio necroscopico e cimiteriale						
2100501	2100501	0/0	ACQUISIZIONE DI BENI IMMOBILI SERV. NECROSCOPICO E CIMITERIALE						
2100501	2100501	10512/0	OPERE ED INTERVENTI PER SERVIZIO CIMITERIALE FINANZIATI CON MUTUI						
2100501	2100501	10512/1	SPESA PER AMPLIAMENTO CIMITERO MUTUO CASSA DD.PP.	RS	4.054,48	0,00	4.054,48	4.054,48	0,00
				CP	0,00	0,00	0,00	0,00	0,00
				T	4.054,48	0,00	4.054,48	4.054,48	
			Totale Capitolo 10512	RS	4.054,48	0,00	4.054,48	4.054,48	0,00
				CP	0,00	0,00	0,00	0,00	0,00
				T	4.054,48	0,00	4.054,48	4.054,48	
2100501	2100501	10513/0	OPERE E INTERV. CIMITERIALI CON CONTRIBUTI	RS	166.453,00	0,00	166.453,00	166.453,00	0,00
				CP	0,00	0,00	0,00	0,00	0,00
				T	166.453,00	0,00	166.453,00	166.453,00	
2100501	2100501	10515/0	OPERE ED INTERVENTI PER CIMITERI CON TRAFERIMENTI DA PRIVATI	RS	120.000,00	0,00	120.000,00	120.000,00	0,00
				CP	0,00	0,00	0,00	0,00	0,00
				T	120.000,00	0,00	120.000,00	120.000,00	
2100501	2100501	10519/0	OPERE ED INTERV. PER SERV. CIMITERIALI CON ONERI DI URBANIZZAZIONE	RS	5.498,87	1.134,36	4.364,51	5.498,87	0,00
				CP	0,00	0,00	0,00	0,00	0,00
				T	5.498,87	1.134,36	4.364,51	5.498,87	

PARTE II - SPESA

Intervento			RS	Residui conservati e Stanziamenti definitivi di bilancio	Conto del Tesoriere	Determinazione dei residui	Impegni	Minori residui o economiche
				Pagamenti	Residui da riportare			
Codice	Intervento	Cap/Art	Denominazione	Residui (A)	Residui (B)	Residui (C)	Residui (D = B + C)	(E = D - A) (E = A - D)
				Competenza (F)	Competenza (G)	Competenza (H)	Competenza (I = G + H)	(L = F - I) (L = I - F)
				Totale (M)	Totale (N)	Residui al 31 Dicembre (O = C + I)	Impegni al 31 Dicembre (P = D + I)	
1	2		3	4	5	6	7	
			Totale Intervento 2100501	RS 296.006,35	1.134,36	294.871,99	296.006,35	0,00
				CP 0,00	0,00	0,00	0,00	0,00
				T 296.006,35	1.134,36	294.871,99	296.006,35	
			Totale servizio 05	RS 296.006,35	1.134,36	294.871,99	296.006,35	0,00
				CP 0,00	0,00	0,00	0,00	0,00
				T 296.006,35	1.134,36	294.871,99	296.006,35	
			Totale funzione 10	RS 296.346,60	1.134,36	295.212,24	296.346,60	0,00
				CP 0,00	0,00	0,00	0,00	0,00
				T 296.346,60	1.134,36	295.212,24	296.346,60	
			Funzione 12					
			Funzioni relative a servizi produttivi					
			Servizio 1					
			Distribuzione gas					
2120107	2120107	0/0	TRASFERIMENTI DI CAPITALE SERVIZIO					
			DISTRIBUZIONE GAS					
2120107	2120107	12179/0	TRASFERIMENTI PER RETE GAS CON	RS 37.200,00	0,00	37.200,00	37.200,00	0,00
			ONERI DI URBANIZZAZIONE	CP 18.600,00	0,00	18.600,00	18.600,00	0,00
				T 55.800,00	0,00	55.800,00	55.800,00	
			Totale Intervento 2120107	RS 37.200,00	0,00	37.200,00	37.200,00	0,00
				CP 18.600,00	0,00	18.600,00	18.600,00	0,00
				T 55.800,00	0,00	55.800,00	55.800,00	
			Totale servizio 01	RS 37.200,00	0,00	37.200,00	37.200,00	0,00
				CP 18.600,00	0,00	18.600,00	18.600,00	0,00
				T 55.800,00	0,00	55.800,00	55.800,00	
			Totale funzione 12	RS 37.200,00	0,00	37.200,00	37.200,00	0,00
				CP 18.600,00	0,00	18.600,00	18.600,00	0,00
				T 55.800,00	0,00	55.800,00	55.800,00	
			Totale titolo II	RS 3.120.368,89	961.070,89	1.800.359,32	2.761.430,21	-358.938,68
				CP 1.997.988,00	143.778,61	480.293,90	624.072,51	-1.373.915,49
				T 5.118.356,89	1.104.849,50	2.280.653,22	3.385.502,72	

PARTE II - SPESA

Intervento			RS	Residui conservati e Stanziamenti definitivi di bilancio	Conto del Tesoriere	Determinazione dei residui	Impegni	Minori residui o economie
				Residui (A)	Pagamenti	Residui da riportare		
Codice	Intervento	Cap/Art	Denominazione	CP	Residui (B)	Residui (C)	Residui (D=B+C)	(E=D-A) (E=A-D)
				T	Competenza (F)	Competenza (G)	Competenza (H)	Competenza (I=G+H)
1	2			Totale (M)	Totale (N)	Residui al 31 Dicembre (O=C+I)	Impegni al 31 Dicembre (P=D+I)	7
	3		TITOLO III					
			Spese per rimborso dei prestiti					
			Funzione 1					
			Funzioni generali di amministrazione, di gestione e di controllo					
			Servizio 3					
			Gestione economica, finanziaria, programmazione, provveditorato e controllo di gestione					
3010301	3010301	0/0	RIMBORSO PER ANTICIPAZIONI DI CASSA	RS	0,00	0,00	0,00	0,00
3010301	3010301	1311/0	RIMBORSO ANTICIPAZIONI DI TESORERIA	CP	2.000.000,00	0,00	0,00	-2.000.000,00
				T	2.000.000,00	0,00	0,00	
			Totale Intervento 3010301	RS	0,00	0,00	0,00	0,00
				CP	2.000.000,00	0,00	0,00	-2.000.000,00
				T	2.000.000,00	0,00	0,00	
3010303	3010303	0/0	RIMBORSO DI QUOTE DI CAPITALE DI MUTUI E PRESTITI	RS	0,00	0,00	0,00	0,00
3010303	3010303	1331/0	QUOTE CAPITALE MUTUI CASSA DD.PP.	CP	373.039,00	373.038,83	0,00	373.038,83
				T	373.039,00	373.038,83	0,00	373.038,83
3010303	3010303	1332/0	QUOTE CAPITALE MUTUI ALTRI ENTI DEL SETTORE PUBBLICO	RS	0,00	0,00	0,00	0,00
				CP	7.776,00	7.774,79	0,00	7.774,79
				T	7.776,00	7.774,79	0,00	7.774,79

PARTE II - SPESA

Intervento		RS	Residui conservati e Stanziamenti definitivi di bilancio	Conto del Tesoriere	Determinazione dei residui	Impegni	Minori residui o economie
			Residui (A)	Pagamenti	Residui da riportare	Residui (D = B + C)	(E = D - A) (E = A - D)
Codice	Intervento Cap/Art	CP	Competenza (F)	Competenza (G)	Competenza (H)	Competenza (I = G + H)	(L = F - J) (L = I - F)
			Totale (M)	Totale (N)	Residui al 31 Dicembre (O = C + H)	Impegni al 31 Dicembre (P = D + I)	
1	2		3	4	5	6	7
	Totale Intervento 3010303	RS	0,00	0,00	0,00	0,00	0,00
		CP	380.815,00	380.813,62	0,00	380.813,62	-1,38
		T	380.815,00	380.813,62	0,00	380.813,62	
	Totale servizio 03	RS	0,00	0,00	0,00	0,00	0,00
		CP	2.380.815,00	380.813,62	0,00	380.813,62	-2.000.001,38
		T	2.380.815,00	380.813,62	0,00	380.813,62	
	Totale funzione 01	RS	0,00	0,00	0,00	0,00	0,00
		CP	2.380.815,00	380.813,62	0,00	380.813,62	-2.000.001,38
		T	2.380.815,00	380.813,62	0,00	380.813,62	
	Totale titolo III	RS	0,00	0,00	0,00	0,00	0,00
		CP	2.380.815,00	380.813,62	0,00	380.813,62	-2.000.001,38
		T	2.380.815,00	380.813,62	0,00	380.813,62	

PARTE II - SPESA

Intervento		RS	Residui conservati e Stanzamenti definitivi di bilancio	Conto del Tesoriere	Determinazione dei residui	Impegni	Minori residui o economie	
				Pagamenti	Residui da riportare			
Codice	Intervento	Cap/Art	Denominazione	Residui (A)	Residui (B)	Residui (C)	Residui (D = B + C)	(E = D - A) (E = A - D)
				Competenza (F)	Competenza (G)	Competenza (H)	Competenza (I = G + H)	(L = F - I) (L = I - F)
				Totale (M)	Totale (N)	Residui al 31 Dicembre (O = C + H)	Impegni al 31 Dicembre (P = D + I)	
1	2		3	4	5	6	7	
	Riassunto titolo I							
	01		Funzioni generali di amministrazione, di gestione e di controllo	RS 1.853.917,94	1.544.050,15	272.906,40	1.816.956,55	-36.961,39
				CP 3.797.998,00	2.202.167,66	1.556.357,63	3.758.525,29	-39.472,71
				T 5.651.915,94	3.746.217,81	1.829.264,03	5.575.481,84	
	03		Funzioni di polizia locale	RS 0,00	0,00	0,00	0,00	0,00
				CP 0,00	0,00	0,00	0,00	0,00
				T 0,00	0,00	0,00	0,00	
	04		Funzioni di istruzione pubblica	RS 21.644,79	18.748,41	2.896,38	21.644,79	0,00
				CP 110.067,00	91.523,86	18.543,14	110.067,00	0,00
				T 131.711,79	110.272,27	21.439,52	131.711,79	
	05		Funzioni relative alla cultura ed ai beni culturali	RS 49.199,78	35.545,11	12.602,59	48.147,70	-1.052,08
				CP 166.664,00	126.916,97	35.326,09	162.243,06	-4.420,94
				T 215.863,78	162.462,08	47.928,68	210.390,76	
	06		Funzioni nel settore pubblico e sportivo	RS 96.069,59	88.518,70	7.524,56	96.043,26	-26,33
				CP 225.130,00	149.565,99	57.775,74	207.341,73	-17.788,27
				T 321.199,59	238.084,69	65.300,30	303.384,99	
	08		Funzioni nel campo della viabilità e dei trasporti	RS 461.580,87	423.626,27	32.212,86	455.839,13	-5.741,74
				CP 995.565,00	600.409,69	371.303,41	971.713,10	-23.851,90
				T 1.457.145,87	1.024.035,96	403.516,27	1.427.552,23	
	09		Funzioni riguardanti la gestione del territorio e dell'ambiente	RS 1.956.925,39	1.789.696,36	167.228,87	1.956.925,23	-0,16
				CP 2.209.980,00	191.948,45	2.010.742,66	2.202.691,11	-7.288,89
				T 4.166.905,39	1.981.644,81	2.177.971,53	4.159.616,34	
	10		Funzioni nel settore sociale	RS 858.196,55	693.823,34	164.297,50	858.120,84	-75,71
				CP 1.402.480,00	797.052,31	597.992,84	1.395.045,15	-7.434,85
				T 2.260.676,55	1.490.875,65	762.290,34	2.253.165,99	
	11		Funzioni nel campo dello sviluppo economico	RS 4.010,77	0,00	4.010,77	4.010,77	0,00
				CP 4.950,00	470,00	1.580,00	2.050,00	-2.900,00
				T 8.960,77	470,00	5.590,77	6.060,77	

PARTE II - SPESA

Intervento		RS	Residui conservati e Stanziameti definitivi di bilancio	Conto del Tesoriere	Determinazione dei residui	Impegni	Minori residui o economie
				Pagamenti	Residui da riportare		
Codice	Intervento	Cap/Art	Denominazione	CP	Residui	Residui	Residui
				Competenza (F)	(A)	(B)	(C)
				Totale (M)	(D = B + C)	(E = A - D)	(L = F - I)
1	2		3	4	5	6	7
	Riassunto titolo I						
	12 Funzioni relative a servizi produttivi	RS	0,00	0,00	0,00	0,00	0,00
		CP	0,00	0,00	0,00	0,00	0,00
		T	0,00	0,00	0,00	0,00	
	Totale titolo I	RS	5.301.545,68	4.594.008,34	663.679,93	5.257.688,27	-43.857,41
		CP	8.912.834,00	4.160.054,93	4.649.621,51	8.809.676,44	-103.157,56
		T	14.214.379,68	8.754.063,27	5.313.301,44	14.067.364,71	

PARTE II - SPESA

Intervento			Residui conservati e Stanziamenti definitivi di bilancio	Conto del Tesoriere	Determinazione dei residui	Impegni	Minori residui o economie		
				Pagamenti	Residui da riportare				
Codice	Intervento	Cap/Art	Denominazione	RS	Residui (A)	Residui (B)	Residui (C)	Residui (D = B + C)	(E = D - A) (E = A - D)
				CP	Competenza (F)	Competenza (G)	Competenza (H)	Competenza (I = G + H)	(L = F - D) (L = I - F)
				T	Totale (M)	Totale (N)	Residui al 31 Dicembre (O = C + I)	Impegni al 31 Dicembre (P = D + I)	
1	2		3	4	5	6	7		
			Riassunto titolo II						
	01		Funzioni generali di amministrazione, di gestione e di controllo	RS	865.218,97	328.999,16	536.176,59	865.175,75	-43,22
				CP	1.000.900,00	50.073,16	299.369,35	349.442,51	-651.457,49
				T	1.866.118,97	379.072,32	835.545,94	1.214.618,26	
	03		Funzioni di polizia locale	RS	0,00	0,00	0,00	0,00	0,00
				CP	0,00	0,00	0,00	0,00	0,00
				T	0,00	0,00	0,00	0,00	
	04		Funzioni di istruzione pubblica	RS	166.220,38	74.353,37	91.867,01	166.220,38	0,00
				CP	123.600,00	0,00	23.595,00	23.595,00	-100.005,00
				T	289.820,38	74.353,37	115.462,01	189.815,38	
	05		Funzioni relative alla cultura ed ai beni culturali	RS	0,00	0,00	0,00	0,00	0,00
				CP	0,00	0,00	0,00	0,00	0,00
				T	0,00	0,00	0,00	0,00	
	06		Funzioni nel settore pubblico e sportivo	RS	84.945,88	67.821,28	17.124,60	84.945,88	0,00
				CP	9.000,00	0,00	9.000,00	9.000,00	0,00
				T	93.945,88	67.821,28	26.124,60	93.945,88	
	08		Funzioni nel campo della viabilità e dei trasporti	RS	1.086.470,18	388.742,09	697.728,08	1.086.470,17	-0,01
				CP	845.888,00	93.705,45	129.729,55	223.435,00	-622.453,00
				T	1.932.358,18	482.447,54	827.457,63	1.309.905,17	
	09		Funzioni riguardanti la gestione del territorio e dell'ambiente	RS	583.966,88	100.020,63	125.050,80	225.071,43	-358.895,45
				CP	0,00	0,00	0,00	0,00	0,00
				T	583.966,88	100.020,63	125.050,80	225.071,43	
	10		Funzioni nel settore sociale	RS	296.346,60	1.134,36	295.212,24	296.346,60	0,00
				CP	0,00	0,00	0,00	0,00	0,00
				T	296.346,60	1.134,36	295.212,24	296.346,60	
	11		Funzioni nel campo dello sviluppo economico	RS	0,00	0,00	0,00	0,00	0,00
				CP	0,00	0,00	0,00	0,00	0,00
				T	0,00	0,00	0,00	0,00	

PARTE II - SPESA

Intervento			Residui conservati e Stanziameti definitivi di bilancio	Conto del Tesoriere	Determinazione dei residui	Impegni	Minori residui o economie
				Pagamenti	Residui da riportare		
Codice Intervento Cap/Art	Denominazione	RS	Residui (A)	Residui (B)	Residui (C)	Residui (D = B + C)	(E = D - A) (E = A - D)
		CP	Competenza (F)	Competenza (G)	Competenza (H)	Competenza (I = G + H)	(L = F - I) (L = I - F)
		T	Totale (M)	Totale (N)	Residui al 31 Dicembre (O = C + H)	Impegni al 31 Dicembre (P = D + I)	
1	2		3	4	5	6	7
	Riassunto titolo II						
	12 Funzioni relative a servizi produttivi	RS	37.200,00	0,00	37.200,00	37.200,00	0,00
		CP	18.600,00	0,00	18.600,00	18.600,00	0,00
		T	55.800,00	0,00	55.800,00	55.800,00	
	Totale titolo II.	RS	3.120.368,89	961.070,89	1.800.359,32	2.761.430,21	-358.938,68
		CP	1.997.988,00	143.778,61	480.293,90	624.072,51	-1.373.915,49
		T	5.118.356,89	1.104.849,50	2.280.653,22	3.385.502,72	

PARTE II - SPESA

Intervento			Residui conservati e Stanziamenti definitivi di bilancio	Conto del Tesoriere	Determinazione dei residui	Impegni	Minori residui o economie		
				Pagamenti	Residui da riportare				
Codice	Intervento	Cap/Art	Denominazione	RS	Residui (A)	Residui (B)	Residui (C)	Residui (D = B + C)	(E = D - A) (E = A - D)
				CP	Competenza (F)	Competenza (G)	Competenza (H)	Competenza (I = G + H)	(L = F - I) (L = I - F)
				T	Totale (M)	Totale (N)	Residui al 31 Dicembre (O = C + I)	Impegni al 31 Dicembre (P = D + I)	
1	2		3	4	5	6	7		
	Riassunto titolo III								
	01		Funzioni generali di amministrazione, di gestione e di controllo	RS	0,00	0,00	0,00	0,00	0,00
				CP	2.380.815,00	380.813,62	0,00	380.813,62	-2.000.001,38
				T	2.380.815,00	380.813,62	0,00	380.813,62	
	Totale titolo III			RS	0,00	0,00	0,00	0,00	0,00
				CP	2.380.815,00	380.813,62	0,00	380.813,62	-2.000.001,38
				T	2.380.815,00	380.813,62	0,00	380.813,62	

PARTE II - SPESA

Intervento			Residui conservati e Stanziamanti definitivi di bilancio	Conto del Tesoriere	Determinazione dei residui	Impegni	Minori residui o economie		
				Pagamenti	Residui da riportare				
Codice	Intervento	Cap/Art	Denominazione	RS	Residui (A)	Residui (B)	Residui (C)	Residui (D = B + C)	(E = D - A) (E = A - D)
				CP	Competenza (F)	Competenza (G)	Competenza (H)	Competenza (I = G + H)	(L = F - I) (L = I - F)
				T	Totale (M)	Totale (N)	Residui al 31 Dicembre (O = C + H)	Impegni al 31 Dicembre (P = D + I)	
1		2		3	4	5	6	7	
			4 TITOLO IV						
			Spese per servizi per conto terzi						
4000001	0	1/0	RITENUTE PREVIDENZIALI E ASSISTENZIALI AL PERSONALE	RS	574,63	427,63	0,00	427,63	-147,00
				CP	250.000,00	128.803,67	29,24	128.832,91	-121.167,09
				T	250.574,63	129.231,30	29,24	129.260,54	
4000002	0	2/0	RITENUTE ERARIALI	RS	0,00	0,00	0,00	0,00	0,00
				CP	0,00	0,00	0,00	0,00	0,00
				T	0,00	0,00	0,00	0,00	
		2/1	LAVORO DIPENDENTE	RS	753,36	132,00	0,00	132,00	-621,36
				CP	350.000,00	230.430,96	798,45	231.229,41	-118.770,59
				T	350.753,36	230.562,96	798,45	231.361,41	
		2/2	LAVORO ASSIMILATO AL LAVORO DIPENDENTE	RS	0,00	0,00	0,00	0,00	0,00
				CP	100.000,00	17.322,72	0,00	17.322,72	-82.677,28
				T	100.000,00	17.322,72	0,00	17.322,72	
		2/3	LAVORO AUTONOMO	RS	0,00	0,00	0,00	0,00	0,00
				CP	130.000,00	40.416,51	0,00	40.416,51	-89.583,49
				T	130.000,00	40.416,51	0,00	40.416,51	
		2/4	RITENUTE SU INDENNITA' DI ESPROPRIAZIONE E CONTRIBUTI	RS	0,00	0,00	0,00	0,00	0,00
				CP	20.000,00	3.650,76	0,00	3.650,76	-16.349,24
				T	20.000,00	3.650,76	0,00	3.650,76	
4000003	0	3/0	VERSAMENTO ALTRE RITENUTE AL PERSONALE C/TERZI	RS	257,58	0,00	257,58	257,58	0,00
				CP	40.000,00	14.125,81	0,00	14.125,81	-25.874,19
				T	40.257,58	14.125,81	257,58	14.383,39	
4000004	0	4/0	RESTITUZIONE DEPOSITI CAUZIONALI	RS	12.409,29	1.400,00	10.259,40	11.659,40	-749,89
				CP	25.000,00	0,00	1.500,00	1.500,00	-23.500,00
				T	37.409,29	1.400,00	11.759,40	13.159,40	

PARTE II - SPESA

Intervento			Residui conservati e Stanziameti definitivi di bilancio	Conto del Tesoriere		Determinazione dei residui	Impegni	Minori residui o economie	
Codice	Intervento	Cap/Art		Denominazione	RS	Pagamenti	Residui da riportare	Residui (D = B + C)	(E = D - A) (E = A - D)
			Residui (A)			Residui (B)	Residui (C)		
			CP			Competenza (E)	Competenza (G)	Competenza (H)	Competenza (I = G + H)
T	Totale (M)	Totale (N)	Residui al 31 Dicembre (O = C + I)	Impegni al 31 Dicembre (P = D + I)					
1	2		3	4	5	6	7		
4000005	0	5/0	SPESE PER SERVIZI C/TERZI	RS	0,00	0,00	0,00	0,00	0,00
			CP	0,00	0,00	0,00	0,00	0,00	
			T	0,00	0,00	0,00	0,00		
	5/1	ANTICIPAZIONE SPESE PER BARRIERE ARCHITETTONICHE	RS	2.817,31	0,00	2.817,31	2.817,31	0,00	
			CP	0,00	0,00	0,00	0,00	0,00	
			T	2.817,31	0,00	2.817,31	2.817,31		
	5/2	SPORTELLI CATASTALE	RS	0,00	0,00	0,00	0,00	0,00	
			CP	5.000,00	0,00	0,00	0,00	-5.000,00	
			T	5.000,00	0,00	0,00	0,00		
	5/5	UTENZE E ALTRE SPESE PER USL	RS	0,00	0,00	0,00	0,00	0,00	
			CP	0,00	0,00	0,00	0,00	0,00	
			T	0,00	0,00	0,00	0,00		
	5/6	VERSAMENTO IMPOSTA DI BOLLO VIRTUALE	RS	555,56	555,56	0,00	555,56	0,00	
			CP	7.000,00	6.564,38	0,00	6.564,38	-435,62	
			T	7.555,56	7.119,94	0,00	7.119,94		
	5/8	SPESE PER LO STATO ELEZIONI	RS	1.512,89	0,00	1.512,89	1.512,89	0,00	
			CP	100.000,00	46.688,48	4.185,86	50.874,34	-49.125,66	
			T	101.512,89	46.688,48	5.698,75	52.387,23		
	5/9	SPESE PER CENSIMENTI E ALTRE RILEVAZIONI	RS	8.003,74	6.915,02	0,00	6.915,02	-1.088,72	
			CP	20.000,00	14.466,64	57.530,56	71.997,20	51.997,20	
			T	28.003,74	21.381,66	57.530,56	78.912,22		
	5/11	NUMERAZIONE CIVICA	RS	0,00	0,00	0,00	0,00	0,00	
			CP	0,00	0,00	0,00	0,00	0,00	
			T	0,00	0,00	0,00	0,00		
5/12	PRESTAZIONI SERVIZI VARIE CONTO TERZI	RS	252.137,53	78.233,20	104.683,27	182.916,47	-69.221,06		
		CP	440.000,00	386.494,97	79.186,47	465.681,44	25.681,44		
		T	692.137,53	464.728,17	183.869,74	648.597,91			

PARTE II - SPESA

Intervento			RS	Residui conservati e Stanziamenti definitivi di bilancio	Conto del Tesoriere	Determinazione dei residui	Impegni	Minori residui o economie	
					Pagamenti	Residui da riportare			
Codice	Intervento	Cap/Art	Denominazione	CP	Residui (A)	Residui (B)	Residui (C)	Residui (D = B + C)	(E = D - A) (E = A - D)
				T	Competenza (F)	Competenza (G)	Competenza (H)	Competenza (I = G + H)	(L = F - I) (L = I - F)
					Totale (M)	Totale (N)	Residui al 31 Dicembre (O = C + H)	Impegni al 31 Dicembre (P = D + I)	
1		2		3	4	5	6	7	
4000005	0	5/13	SPESE PER OPERE CONTO TERZI	RS	0,00	0,00	0,00	0,00	0,00
				CP	0,00	0,00	0,00	0,00	0,00
				T	0,00	0,00	0,00	0,00	
4000006	0	6/0	ANTICIPAZIONE FONDI PER SERVIZIO ECONOMATO	RS	0,00	0,00	0,00	0,00	0,00
				CP	15.000,00	15.000,00	0,00	15.000,00	0,00
				T	15.000,00	15.000,00	0,00	15.000,00	
4000007	0	7/0	DEPOSITI PER SPESE CONTRATTUALI	RS	50,20	0,00	0,00	0,00	-50,20
				CP	10.000,00	2.220,42	0,00	2.220,42	-7.779,58
				T	10.050,20	2.220,42	0,00	2.220,42	
Totale titolo IV				RS	279.072,09	87.663,41	119.530,45	207.193,86	-71.878,23
				CP	1.512.000,00	906.185,32	143.230,58	1.049.415,90	-462.584,10
				T	1.791.072,09	993.848,73	262.761,03	1.256.609,76	
RIEPILOGO DEI TITOLI									
TITOLO I				RS	5.301.545,68	4.594.008,34	663.679,93	5.257.688,27	-43.857,41
SPESE CORRENTI				CP	8.912.834,00	4.160.054,93	4.649.621,51	8.809.676,44	-103.157,56
				T	14.214.379,68	8.754.063,27	5.313.301,44	14.067.364,71	
TITOLO II				RS	3.120.368,89	961.070,89	1.800.359,32	2.761.430,21	-358.938,68
SPESE IN CONTO CAPITALE				CP	1.997.988,00	143.778,61	480.293,90	624.072,51	-1.373.915,49
				T	5.118.356,89	1.104.849,50	2.280.653,22	3.385.502,72	
TITOLO III				RS	0,00	0,00	0,00	0,00	0,00
SPESE PER RIMBORSO DEI PRESTITI				CP	2.380.815,00	380.813,62	0,00	380.813,62	-2.000.001,38
				T	2.380.815,00	380.813,62	0,00	380.813,62	

PARTE II - SPESA

Intervento			Residui conservati e Stanziameti definitivi di bilancio	Conto del Tesoriere	Determinazione dei residui	Impegni	Minori residui o economie
				Pagamenti	Residui da riportare		
Codice Intervento Cap/Art	Denominazione	RS	Residui (A)	Residui (B)	Residui (C)	Residui (D = B + C)	(E = D - A) (E = A - D)
		CP	Competenza (F)	Competenza (G)	Competenza (H)	Competenza (I = G + H)	(L = F - I) (L = I - F)
		T	Totale (M)	Totale (N)	Residui al 31 Dicembre (O = C + I)	Impegni al 31 Dicembre (P = D + I)	
1	2		3	4	5	6	7
	TITOLO IV SPESE PER SERVIZI PER CONTO TERZI	RS	279.072,09	87.663,41	119.530,45	207.193,86	-71.878,23
		CP	1.512.000,00	906.185,32	143.230,58	1.049.415,90	-462.584,10
		T	1.791.072,09	993.848,73	262.761,03	1.256.609,76	
	TOTALE GENERALE	RS	8.700.986,66	5.642.742,64	2.583.569,70	8.226.312,34	-474.674,32
		CP	14.803.637,00	5.590.832,48	5.273.145,99	10.863.978,47	-3.939.658,53
		T	23.504.623,66	11.233.575,12	7.856.715,69	19.090.290,81	
	Disavanzo di Amministrazione						
	TOTALE GENERALE DELLA SPESA	RS	8.700.986,66	5.642.742,64	2.583.569,70	8.226.312,34	-474.674,32
		CP	14.803.637,00	5.590.832,48	5.273.145,99	10.863.978,47	-3.939.658,53
		T	23.504.623,66	11.233.575,12	7.856.715,69	19.090.290,81	

QUADRO RIASSUNTIVO DELLA GESTIONE DI COMPETENZA

RISCOSSIONI	(+) 7.287.361,54
PAGAMENTI	(-) 5.590.832,48
DIFFERENZA	1.696.529,06
RESIDUI ATTIVI	(+) 3.582.038,44
RESIDUI PASSIVI	(-) 5.273.145,99
DIFFERENZA	-1.691.107,55
AVANZO (+) O DISAVANZO (-)	5.421,51
RISULTATO DI GESTIONE	<div style="border: 1px solid black; padding: 5px;"> <ul style="list-style-type: none"> - FONDI VINCOLATI - FONDI PER FINANZIAMENTO SPESE IN CONTO CAPITALE - FONDI DI AMMORTIAMENTO - FONDI NON VINCOLATI </div>

QUADRO RIASSUNTIVO DELLA GESTIONE FINANZIARIA

		GESTIONE		
	RESIDUI	COMPETENZA	TOTALE	
Fondo di cassa al 1° gennaio	=====	=====	1.265.691,18	
RISCOSSIONI	3.975.500,90	7.287.361,54	11.262.862,44	
PAGAMENTI	5.642.742,64	5.590.832,48	11.233.575,12	
FONDO DI CASSA AL 31 DICEMBRE			1.294.978,50	
PAGAMENTI per azioni esecutive non regolarizzate al 31 dicembre			0,00	
DIFFERENZA			1.294.978,50	
RESIDUI ATTIVI	3.158.209,83	3.582.038,44	6.740.248,27	
RESIDUI PASSIVI	2.583.569,70	5.273.145,99	7.856.715,69	
DIFFERENZA			-1.116.467,42	
		AVANZO (+) O DISAVANZO (-)		178.511,08
				178.511,08


Risultato di amministrazione

- Fondi vincolati
- Fondi per il finanziamento spese in conto capitale
- Fondi di ammortamento
- Fondi non vincolati


178.511,08

CADONEGHE, li 04/04/2012

Il Segretario



Il Rappresentante Legale



Il Responsabile del Servizio Finanziario




CONTO ECONOMICO

A) PROVENTI DELLA GESTIONE

- 1) Proventi tributari
- 2) Proventi da trasferimenti
- 3) Proventi da servizi pubblici
- 4) Proventi da gestione patrimoniale
- 5) Proventi diversi
- 6) Proventi da concessioni di edificare
- 7) Incrementi di immobilizzazioni per lavori interni
- 8) Variazioni nelle rimanenze di prodotti in corso di lavorazione, etc (+/-)

Totale proventi della gestione (A)

B) COSTI DELLA GESTIONE

- 9) Personale
- 10) Acquisto di materie prime e/o beni di consumo
- 11) Variazioni nelle rimanenze di materie prime e/o beni di consumo
- 12) Prestazioni di servizi
- 13) Utilizzo beni di terzi
- 14) Trasferimenti
- 15) Imposte e tasse
- 16) Quote di ammortamento d'esercizio
- 16) Quote di ammortamento d'esercizio conferimenti

Totale costi di gestione (B)

RISULTATO DELLA GESTIONE (A-B)

C) PROVENTI E ONERI DA AZIENDE SPECIALI PARTECIPATE

- 17) utili
- 18) Interessi su capitale di dotazione
- 19) Trasferimenti ad aziende speciali e partecipate

Totale (C) (17+18+19)

RISULTATO DELLA GESTIONE OPERATIVA (A-B+C)

D) PROVENTI ED ONERI FINANZIARI

- 20) Interessi attivi
- 21) Interessi passivi:
 - su mutui e prestiti
 - su obbligazioni
 - su anticipazioni
 - per altre cause

Totale (D) (20-21)

E) PROVENTI ED ONERI STRAORDINARI

Proventi

- 22) Insussistenze del passivo
Minori debiti di finanziamento
- 23) Sopravvenienze attive
- 24) Plusvalenze patrimoniali

Totale proventi (e.1) (22+23+24)

Oneri

- 25) Insussistenze dell'attivo
- 26) Minusvalenze patrimoniali
- 27) Accantonamento per svalutazione crediti
- 28) Oneri straordinari

Totale oneri (e.2) (25+26+27+28)

Totale (E) (e.1 - e.2)

RISULTATO ECONOMICO DELL'ESERCIZIO (A-B+C+D+E)

IMPORTI PARZIALI	IMPORTI TOTALI	IMPORTI COMPLESSIVI
7.458.840,43		
209.033,19		
374.305,10		
430.559,70		
278.627,07		
391.470,00		
9.142.835,49	9.142.835,49	
1.655.373,00		
43.941,76		
4.506.205,14		
42.511,30		
2.191.156,61		
108.268,00		
1.025.795,19		
252.852,73		
9.320.398,27	9.320.398,27	
	177.562,78	
101,58		
	101,58	
		177.461,20
12.005,20		
276.550,71		
	264.545,51	264.545,51
117.202,64		
64.001,69		
270.758,35	451.962,68	
768.042,49		
15.499,90	783.542,39	
	331.579,71	
		778.586,42



Cadoneghe, li 4.4.2012

Il Segretario

Il legale rappresentante dell'ente

Il responsabile del servizio finanziario

[Handwritten signature]

[Handwritten signature]




CONTO DEL PATRIMONIO (Passivo)


		CONSISTENZA INIZIALE	VARIAZIONI DA C/FINANZIARIO		VARIAZIONI DA ALTRE CAUSE		CONSISTENZA FINALE
			+	-	+	-	
A)	PATRIMONIO NETTO						
I)	Netto patrimoniale	14.072.830,87					
II)	Netto da beni demaniali	11.284.422,02	12.701.027,66	12.347.455,52	240.244,58	2.308.312,98	12.358.334,61
	TOTALE PATRIMONIO NETTO	25.357.252,89	12.701.027,66	12.347.455,52	1.292.170,26	351.260,41	12.225.331,87
B)	CONFERIMENTI						
I)	Conferimenti da trasferimenti in c/capitale	3.764.697,20					
II)	Conferimenti da concessioni di edificare	5.461.413,87	344.223,82			84.376,49	3.680.320,71
	TOTALE CONFERIMENTI	9.226.111,07	344.223,82			168.476,24	5.637.161,45
C)	DEBITI						
I)	Debiti di finanziamento						
1)	per finanziamenti a breve termine						
2)	per mutui e prestiti						
3)	per prestiti obbligazionari	6.989.761,66		380.813,62			6.608.948,04
4)	per debiti pluriennali						
II)	Debiti di funzionamento	5.301.545,68	8.809.676,44	8.754.063,27		43.857,41	5.313.301,44
III)	Debiti per IVA						
IV)	Debiti per anticipazioni di cassa						
V)	Debiti per somme anticipate da terzi	279.072,09	1.049.415,90	993.848,73		71.878,23	262.761,03
VI)	Debiti verso:						
1)	imprese controllate						
2)	imprese collegate						
3)	altri (aziende speciali, consorzi, istituzioni)						
VII)	Altri debiti	81.667,00	79.594,71	20.256,42		1.467,00	139.538,29
	TOTALE DEBITI	12.652.046,43	9.938.687,05	10.148.982,04		117.202,64	12.324.548,80
D)	RATEI E RISCONTI						
I)	Ratei passivi						
II)	Risconti passivi	29.889,32			30.184,23	29.889,32	30.184,23
	TOTALE RATEI E RISCONTI	29.889,32			30.184,23	29.889,32	30.184,23
	TOTALE DEL PASSIVO (A+B+C+D)	47.265.299,71	22.983.938,53	22.496.437,56	1.562.599,06	3.059.518,08	46.255.881,66
	CONTI D' ORDINE						
E)	IMPEGNI OPERE DA REALIZZARE	3.038.701,89	544.477,80	1.084.593,08		357.471,68	2.141.114,93
F)	CONFERIMENTI IN AZIENDE SPECIALI						0
G)	BENI DI TERZI						0
	TOTALE CONTI D' ORDINE	3.038.701,89	544.477,80	1.084.593,08		357.471,68	2.141.114,93

Cadoneghe, li 4.4.2012

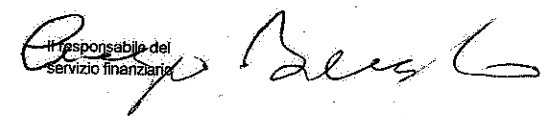
Il Segretario




Il legale rappresentante dell'ente




Il responsabile del servizio finanziario






PROSPETTO DI CONCILIAZIONE (ENTRATE)

TITOLO I	ENTRATE TRIBUTARIE	ACCERTAMENTI FINANZIARI DI COMPETENZA	RISCONTI PASSIVI		RATEI ATTIVI		ALTRE RETTIFICHE DEL RISULTATO FINANZIARIO	AL CONTO ECONOMICO		NOTE	AL CONTO DEL PATRIMONIO	
			INIZIALI (+)	FINALI (-)	INIZIALI (-)	FINALI (+)		RIF. C.E.	(1E+2E+3E+4E+5E+6E)		Rif. C.P. ATTIVO	Rif. C.P. PASSIVO
		(1E)	(2E)	(3E)	(4E)	(5E)	(6E)		(7E)			
	1) Imposte (tit. I - cat. 1)	4.461.067,53						E23 tributi anni precedenti o eccezionali (sopravv. attive)				
	2) Tasse (tit. I - cat. 2)	1.905.966,83						A1- proventi tributari	4.461.067,53			
	3) tributi speciali (tit. I - cat. 3)	1.091.806,07						A1- proventi tributari	1.905.966,83			
	Totale entrate tributarie	7.458.840,43						A1- proventi tributari	1.091.806			
Titolo II	ENTRATE DA TRASFERIMENTI											
	1) da Stato (tit. II - cat. 1)	152.078,68						E23 trasferim. per anni precedenti o eccezionali (sopravv. attive)				
	2) da regione (tit. II - cat. 2)	48.177,51						A2 proventi da trasferim.	152.078,68			
	3) da regione per funzioni delegate (tit. II - cat. 3)							A2 proventi da trasferim.	48.177,51			
	4) da org. Comunitari e internazionali (tit. II - cat. 4)							A2 proventi da trasferim.				
	5) da altri enti settore pubblico (tit. II - cat. 5)	8.777,00						A2 proventi da trasferim.				
	Totale entrate da trasferimenti	209.033,19						A2 proventi da trasferim.	8.777,00			
Titolo III	ENTRATE EXTRATRIBUTARIE											
	1) Proventi servizi pubblici (tit. III - cat. 1)	400.221,15					25.916,05	E23 altre entrate anni precedenti o eccezionali (sopravv. attive)				
	2) Proventi gestione patrimoniale (tit. III - cat. 2)	430.854,61	29.889,32	30.184,23				A3 prov. da serv. pubblici	374.305,10			
	3) Proventi finanziari (tit. III - cat. 3)							A4 prov. da gest. patrimon.	430.559,70			
	- Interessi su depositi ecc.	12.005,20						D20 interessi attivi	12.005,20			
	- Interessi su capitale conferito ad aziende speciali e partecipate							C18 inter. su capitale in dotaz.				
	4) Proventi per utili da aziende speciali e partecipate, dividendi di società (tit. III - cat. 4)	101,58						C17 utili	101,58			
	5) Proventi diversi (tit. III - cat. 5)	278.627,07						A5 proventi diversi	278.627,07			
	Totale entrate extratributarie	1.121.809,61										
	TOTALE ENTRATE CORRENTI	8.789.683,23							8.763.472,27			
Titolo IV	ENTRATE PER ALIENAZIONE DI BENI PATRIMONIALI, TRASFERIMENTO DI CAPITALI, RISCOSSIONE DI CREDITI											
	1) Alienazione di beni patrimoniali (tit. IV - cat. 1)	98.116,11						E24 plus E26 minusvalenze	98.116,11	nota 2		
	2) Trasferimenti di capitale dallo Stato (tit. IV - cat. 2)									nota 2		
	3) trasferimenti di capitale da regione (tit. IV - cat. 3)											
	4) trasferimenti di capitale da altri enti del settore pubblico (tit. IV - cat. 4)											
	5) Trasferimenti di capitale da altri soggetti (tit. IV - cat. 5)	908.336,06						A6	391.470,00	nota 5		
	Totale trasferimenti di capitale (2+3+4+5)	908.336,06							172.642,24	nota 2		172.642,24
	6) Riscossione di crediti (tit. IV - cat. 6)											344.223,82
	Totale entrate da alienazioni di beni patrimoniali, transf. di capitali ecc.	1.006.452,17										
Titolo V	ENTRATE DA ACCENSIONI DI PRESTITI											
	1) Anticipazioni di cassa (tit. V - cat. 1)											
	2) Finanziamenti a breve termine (tit. V - cat. 2)											
	3) Assunzione di mutui e prestiti (tit. V - cat. 3)											
	4) Emissione prestiti obbligazionari (tit. V - cat. 4)											
	Totale entrate accensione prestiti											
Titolo VI	SERVIZI PER CONTO TERZI	1.049.415,90										
	TOTALE GENERALE DELL'ENTRATA	10.845.551,30										
	- Insussistenze del passivo							E22 (nota 7)	117.202,64			
	- Minori debiti di finanziamento							E23 (nota 8)	64.001,89			
	- Sopravvenienze attive											
	- Incremento dell'attivo per altre cause											
	- ammortamento conferimenti											
	- Incrementi di immobilizzazioni per lavori interni (costi capitalizzati)								252.852,73			
	- Variazioni nelle rimanenze di prodotti in corso di lavorazione etc.							A7 (nota 9)				
								A8				



PROSPETTO DI CONCILIAZIONE (SPESE)

TITOLO I	IMPEGNI FINANZIARI DI COMPETENZA	RISCONTI ATTIV		RATEI PASSIVI		ALTRE RETTIFICHE DEL RISULTATO FINANZIARIO	AL CONTO ECONOMICO			NOTE	AL CONTO DEL PATRIMONIO	
		INIZIALI (+)	FINALI (-)	INIZIALI (-)	FINALI (+)		REF. C.E.	(1S+2S-3S-4S+5S-6S)	REF. C.P. ATTIVO		REF. C.P. PASSIVO	
	(1S)	(2S)	(3S)	(4S)	(5S)	(6S)		(7S)				
1) personale	1.655.373,00						B9	1.655.373,00				
2) acquisti di beni di consumo e/o di materie prime	43.941,76						B10	43.941,76				
3) prestazioni di servizi	4.555.969,87						B12	4.506.205,14				
4) utilizzo di beni di terzi	42.511,30					49.784,73	B13	42.511,30				
5) trasferimenti di cui:												
- Stato							B14					
- regione							B14					
- province e città metropolitane							B14					
- comuni ed unioni di comuni							B14					
- comunità montane	1.257.286,00						B14	1.257.286				
- aziende speciali e partecipate							B14					
- altri							C19					
6) interessi passivi ed oneri finanziari diversi	854.275,90						B14	854.275,90				
7) imposte e tasse	276.550,71						D21	276.550,71				
8) oneri straordinari della gestione corrente	108.268,00						B15	108.268,00				
9) oneri straordinari della gestione corrente	15.499,90						E28	15.499,90				
Totale spese correnti	8.809.676,44											
TITOLO II	SPESE IN CONTO CAPITALE											
1) acquisizione di beni immobili di cui:	330.694,37											
a) pagamenti eseguiti												
b) somme rimaste da pagare												
2) espropri e servizi onerosi di cui:												
a) pagamenti eseguiti												
b) somme rimaste da pagare												
3) acquisto di beni specifici per realizzazioni in economia di cui:												
a) pagamenti eseguiti												
b) somme rimaste da pagare												
4) utilizzo di beni di terzi per realizzazioni in economia di cui:												
a) pagamenti eseguiti												
b) somme rimaste da pagare												
5) acquisizione di beni mobili, macchine ed attrezzature teorico scientifiche di cui:	48.231,22											
a) pagamenti eseguiti												
b) somme rimaste da pagare												
6) incarichi professionali esterni di cui:	165.552,21											
a) pagamenti eseguiti												
b) somme rimaste da pagare												
7) trasferimenti di capitale di cui:	79.594,71											
a) pagamenti eseguiti												
b) somme rimaste da pagare							B14	79.594,71				
8) partecipazioni azionarie di cui:												
a) pagamenti eseguiti												
b) somme rimaste da pagare												
9) conferimenti di capitale di cui:												
a) pagamenti eseguiti												
b) somme rimaste da pagare												
10) concessioni di crediti e anticipazioni di cui:												
a) pagamenti eseguiti												
b) somme rimaste da pagare												
Totale spese in conto capitale di cui:	624.072,51											
a) pagamenti eseguiti												
b) somme rimaste da pagare												
TITOLO III	RIMBORSO DI PRESTITI											
1) rimborso di anticipazioni di cassa												
2) rimborso di finanziamenti a breve termine												
3) rimborso di quota capitale di mutui e prestiti	380.813,62										380.813,62	
4) rimborso di prestiti obbligazionari												
5) rimborso di quota capitale di debiti pluriennali												
Totale rimborso prestiti	380.813,62											
TITOLO IV	SERVIZI PER C/TERZI											
	1.049.415,90											
TOTALE GENERALE DELLA SPESA	10.863.978,47										380.813,62	
- Variazioni nelle rimanenze di materie e/o di beni di consumo							B11					
- Quote di ammortamento dell'esercizio							B16	1.025.795,19				
- Accantonamento per svalutazione crediti							E27					
- incremento del passivo da altre cause												
- incremento del passivo da altre cause												
- insussistenza dell'attivo												
							(nota 8) E25	328.723,04				
								439.319,45				



INDICATORI FINANZIARI ED ECONOMICI GENERALI

		2009	2010	2011
Autonomia finanziaria	Titolo I + Titolo III x 100			
	Titolo I + II + III	67,60	97,63	97,63
Autonomia impositiva	Titolo I x 100	51,70	84,63	84,63
	Titolo I + II + III x 100	299,09	533,41	533,08
Pressione finanziaria	Titolo I + Titolo III x 100	299,09	533,41	533,08
	Popolazione			
Pressione tributaria	Titolo I	228,73	462,39	462,11
	Popolazione			
Intervento erariale	Trasferimenti statali	390,46	146,08	9,42
	Popolazione			
Intervento regionale	Trasferimenti regionali	60,02	0,43	2,98
	Popolazione			
Incidenza residui attivi	Totale residui attivi x100	63,89	30,44	32,96
	Totale accertamenti di competenza			
Incidenza residui passivi	Totale residui passivi x100	87,29	51,53	48,54
	Totale impegni di competenza			
Indebitamento locale pro capite	Residui debiti mutui	461,49	409,70	409,45
	Popolazione			
Velocità riscossione entrate proprie	Riscossione Titolo I + III	76,82	40,69	61,70
	Accertamenti Titolo I + III			
Rigidità spesa corrente	Spese personale + Quote ammor. ato mutui x100	40,39	26,16	26,24
	Totale entrate Titolo I + II + III			
Velocità gestione spese correnti	Pagamenti Titolo I competenza	70,45	47,44	47,22
	Impegni Titolo I competenza			
Redditività del patrimonio	Entrate patrimoniali x100	37,57	32,38	30,45
	Valore patrimoniale disponibile			
Patrimonio pro capite	Valori beni patrimoniali indisponibili	810,82	860,55	840,09
	Popolazione			
Patrimonio pro capite	Valori beni patrimoniali disponibili - Popolazione	88,73	87,72	87,66
	Valori beni demaniali			
Patrimonio pro capite	Popolazione	528,08	699,55	757,41
	Valori beni demaniali			
Rapporto dipendenti/popolazione	Dipendenti	0,0040	0,0029	0,0030
	Popolazione			

SERVIZI A DOMANDA INDIVIDUALE PER COMUNI ED UNIONI DI COMUNI

SERVIZIO	PARAMETRO DI EFFICACIA	ANNO 2009	ANNO 2010	ANNO 2011	PARAMETRO DI EFFICIENZA	ANNO 2009	ANNO 2010	ANNO 2011	PROVENTI	ANNO 2009	ANNO 2010	ANNO 2011
1. Alberghi, esclusi dormitori pubblici case di riposo e di ricovero	domande soddisfatte domande presentate				costo totale numero utenti				provento totale numero utenti			
2. Alberghi diurni e bagni pubblici	domande soddisfatte domande presentate	1,00	1,00	1,00	costo totale numero utenti	3.296			provento totale numero utenti	1640	1376	1769
3. Asili nido	domande soddisfatte domande presentate	0,44	Serv. affidato all'Unione	Serv. affidato all'Unione	costo totale numero bambini frequentanti	7.073	Serv. affidato all'Unione	Serv. affidato all'Unione	provento totale nr. bambini frequentanti	3454	Serv. affidato all'Unione	Serv. affidato all'Unione
4. Convitti, campeggi, case per vacanze, ostelli	domande soddisfatte domande presentate				costo totale numero utenti				provento totale numero utenti			
5. Colonie e soggiorni stagionali, stabilimenti termali	domande soddisfatte domande presentate	1,00	1,00	1,00	costo totale numero utenti	121	131	104	provento totale numero utenti			
6. Corsi extrascolastici ed insegnamento di arti, sport ed altre discipline, fatta eccezione per quelli espressamente previsti per legge	domande soddisfatte domande presentate				costo totale numero iscritti	65	65	65	provento totale numero iscritti	non gestiti	non gestiti	non gestiti
7. Giardini zoologici e botanici	numero visitatori popolazione				costo totale totale mq. superficie				provento totale numero visitatori			
8. Impianti sportivi	numero impianti popolazione	0,000815	0,000806	0,000805402	costo totale numero utenti	concessi a terzi	concessi a terzi	concessi a terzi	provento totale numero utenti	concessi a terzi	concessi a terzi	concessi a terzi
9. Mattatoi pubblici	q.li carni macellate popolazione				costo totale q.li carni macellate				provento totale q.li carni macellate			
10. Mense (centro anziani)	domande soddisfatte domande presentate				costo totale numero pasti offerti				provento totale numero pasti offerti			
11. Mense scolastiche	domande soddisfatte domande presentate				costo totale numero pasti offerti				provento totale numero utenti			
12. Mercati e fiere attrezzate					costo totale mq. superficie occupata				provento totale mq. superficie occupata			
13. Pesa pubblica					costo totale numero servizi resi				provento totale numero servizi resi			
14. Servizi turistici diversi: stabilimenti balneari, approdi turistici e simili					costo totale popolazione				provento totale popolazione			
15. Spurgo pozzi neri	domande soddisfatte domande presentate				costo totale numero interventi				provento totale numero interventi			
16. Teatri	numero spettatori nr. posti disponib.xnr. rappresentaz.				costo totale totale mq. superficie				provento totale numero visitatori			
17. Musei, pinacoteche, gallerie e mostre	numero visitatori numero istituzioni				costo totale numero visitatori				provento totale numero visitatori			
18. Spettacoli									provento totale numero spettacoli	0	0	0
19. Trasporti di carni macellate					costo totale q.li carni macellate				provento totale q.li carni macellate			
20. Trasporti funebri, pompe funebri e illuminazioni votive	domande soddisfatte domande presentate	1	1	1	costo totale nr. servizi prestati	1	1	1	provento totale nr. servizi resi	20,16	17,72	18,96
21. Uso di locali adibiti stabilimento ed esclusivamente a riunioni non istituzionali: auditorium, palazzi dei congressi e simili	domande soddisfatte domande presentate				costo totale nr. giorni d'utilizzo	costo non definito	costo non definito	costo non definito	provento totale nr. giorni d'utilizzo			
22. Altri servizi	domande soddisfatte domande presentate	1	1	1	costo totale numero utenti				provento totale numero utenti	6,78	6,20	6,35

SERVIZI INDISPENSABILI per comuni ed unioni di comuni								
SERVIZIO	PARAMETRO DI EFFICACIA	ANNO 2009	ANNO 2010	ANNO 2011	PARAMETRO DI EFFICIENZA	ANNO 2009	ANNO 2010	ANNO 2011
1. Servizi connessi agli organi istituzionali	<u>numero addetti</u> popolazione	0,0002	0,0002	0,0003	<u>costo totale</u> popolazione	11,29	6,63	5,36
2. Amministrazione generale, compreso servizio elettorale	<u>numero addetti</u> popolazione	0,0006	0,0006	0,0006	<u>costo totale</u> popolazione	238,16	237,88	232,86
3. Servizi connessi all'ufficio tecnico comunale	<u>domande evase</u> domande presentate	1,00	1,00	0,80	<u>costo totale</u> popolazione	25,09	22,99	21,91
4. Servizi di anagrafe e stato civile	<u>numero addetti</u> popolazione	0,0003	0,0003	0,0003	<u>costo totale</u> popolazione	9,85	9,05	9,00
5. Servizio statistico	<u>numero addetti</u> popolazione	0	0	0	<u>costo totale</u> popolazione	0,00	0,00	0,00
6. Servizi connessi alla giustizia					<u>costo totale</u> popolazione			
7. Polizia locale e amministrativa	<u>numero addetti</u> popolazione	Serv. affidato all'Unione	Serv. affidato all'Unione	Serv. affidato all'Unione	<u>costo totale</u> popolazione	Serv. affidato all'Unione	Serv. affidato all'Unione	Serv. affidato all'Unione
8. Servizio della leva militare					<u>costo totale</u> popolazione			
9. Protezione civile, pronto intervento e tutela della sicurezza pubblica	<u>numero addetti</u> popolazione	0	0	0	<u>costo totale</u> popolazione	0,12	0,19	0,19
10. Istruzione primaria e secondaria inferiore	<u>numero addetti</u> n. studenti frequentanti	0	Serv. Affidato all'Unione	Serv. Affidato all'Unione	<u>costo totale</u> nr. studenti frequentanti	Serv. affidato all'Unione	Serv. affidato all'Unione	Serv. affidato all'Unione
11. Servizi necroscopici e cimiteriali					<u>costo totale</u> popolazione	5,13	7,40	6,12
12. Acquedotto	<u>mc acqua erogata</u> nr. abitanti serviti				<u>costo totale</u> mc acqua erogata			
	<u>unità immob.ri servite</u> totale unità immobiliari							
13. Fognatura e depurazione	<u>unità immob.ri servite</u> totale unità immobiliari				<u>costo totale</u> km rete fognaria			
14. Nettezza urbana	<u>frequenza media</u> <u>settiman. di raccolta</u> 6				<u>costo totale</u> q.li di rifiuti smaltiti			
15. Viabilità e illuminazione pubblica	<u>km strade illuminate</u> totale km strade				<u>costo totale</u> km strade illuminate			

SERVIZI DIVERSI per comuni e unioni di comuni

PARAMETRO DI EFFICACIA	ANNO 2008	ANNO 2009	ANNO 2010	PARAMETRO DI EFFICIENZA	ANNO 2008	ANNO 2009	ANNO 2010	PROVENTI	ANNO 2008	ANNO 2009	ANNO 2010
$\frac{\text{mc gas erogato}}{\text{popolazione servita}} \times \frac{\text{unità imm.ri servite}}{\text{totale unità imm.ri}}$	servizio in concessione - dato non noto	servizio in concessione - dato non noto	servizio in concessione - dato non noto	$\frac{\text{costo totale}}{\text{mc gas erogato}}$	servizio in concessione - dato non noto	servizio in concessione - dato non noto	servizio in concessione - dato non noto	$\frac{\text{provento totale}}{\text{mc gas erogato}}$	servizio in concessione - dato non noto	servizio in concessione - dato non noto	servizio in concessione - dato non noto
				$\frac{\text{costo totale}}{\text{litri latte prodotto}}$				$\frac{\text{provento totale}}{\text{litri latte prodotto}}$			
$\frac{\text{unità imm.ri servite}}{\text{totale unità imm.ri}}$				$\frac{\text{costo totale}}{\text{KWh erogati}}$				$\frac{\text{provento totale}}{\text{KWh erogati}}$			
$\frac{\text{unità imm.ri servite}}{\text{totale unità imm.ri}}$				$\frac{\text{costo totale}}{\text{K calorie prodotte}}$				$\frac{\text{provento totale}}{\text{K calorie prodotte}}$			
$\frac{\text{viaggiatori per Km}}{\text{posti disponibili}} \times \text{Km percorsi}$				$\frac{\text{costo totale}}{\text{Km percorsi}}$				$\frac{\text{provento totale}}{\text{Km percorsi}}$			
$\frac{\text{domande soddisfatte}}{\text{domande presentate}}$				$\frac{\text{costo totale}}{\text{unità misura del servizio}}$				$\frac{\text{provento totale}}{\text{unità misura del servizio}}$			

CONTO DEL PATRIMONIO (Attivo)

A

IMMOBILIZZAZIONI

I) IMMOBILIZZAZIONI IMMATERIALI

- 1) Costi pluriennali capitalizzati
(relativo fondo di ammortamento in detrazione)

II) IMMOBILIZZAZIONI MATERIALI

- 1) Beni demaniali
(relativo fondo di ammortamento in detrazione)
- 2) Terreni (patrimonio indisponibile)
- 3) Terreni (patrimonio disponibile)
- 4) Fabbricati (patrimonio indisponibile)
(relativo fondo di ammortamento in detrazione)
- 5) Fabbricati (patrimonio disponibile)
(relativo fondo di ammortamento in detrazione)
- 6) Macchinari, attrezzature e impianti
(relativo fondo di ammortamento in detrazione)
- 7) Attrezzature e sistemi informatici
(relativo fondo di ammortamento in detrazione)
- 8) Automezzi e motomezzi
(relativo fondo di ammortamento in detrazione)
- 9) Mobili e macchine d'ufficio
(relativo fondo di ammortamento in detrazione)
- 10) Universalità di beni (patrimonio indisponibile)
(relativo fondo di ammortamento in detrazione)
- 11) Universalità di beni (patrimonio disponibile)
(relativo fondo di ammortamento in detrazione)
- 12) Diritti reali su beni di terzi
- 13) Immobilizzazioni in corso

TOTALE

III) IMMOBILIZZAZIONI FINANZIARIE

- 1) Partecipazioni in:
- a) imprese controllate
 - b) imprese collegate
 - c) altre imprese
- 2) Crediti verso:
- a) imprese controllate
 - b) imprese collegate
 - c) altre imprese
- 3) Titoli (investimenti a medio e lungo termine)
- 4) Crediti di dubbia esigibilità
(detratto il fondo svalutazione crediti)
- 5) Crediti per depositi cauzionali

TOTALE

TOTALE IMMOBILIZZAZIONI

ATTIVO CIRCOLANTE

B)

I) RIMANENZE

	CONSISTENZA INIZIALE	VARIAZIONI DA C/FINANZIARIO		VARIAZIONI DA ALTRE CAUSE		CONSISTENZA FINALE
		+	-	+	-	
	-	-	-	-	-	-
TOTALE	-	-	-	-	-	-
1) Beni demaniali (relativo fondo di ammortamento in detrazione)	14.523.619,35			1.292.170,26		15.815.789,61
2) Terreni (patrimonio indisponibile)	3.239.197,33				351.260,41	-3.590.457,74
3) Terreni (patrimonio disponibile)	2.414.182,01			23.178,00		2.437.360,01
4) Fabbricati (patrimonio indisponibile) (relativo fondo di ammortamento in detrazione)	1.415.000,00					1.415.000,00
5) Fabbricati (patrimonio disponibile) (relativo fondo di ammortamento in detrazione)	17.511.508,92			181.249,11		17.692.758,03
6) Macchinari, attrezzature e impianti (relativo fondo di ammortamento in detrazione)	6.044.235,83				525.974,70	-6.570.210,53
7) Attrezzature e sistemi informatici (relativo fondo di ammortamento in detrazione)	605.579,75	3.338,40				608.918,15
8) Automezzi e motomezzi (relativo fondo di ammortamento in detrazione)	274.042,00				91.217,74	365.259,74
9) Mobili e macchine d'ufficio (relativo fondo di ammortamento in detrazione)	180.414,47	32.993,81				213.408,28
10) Universalità di beni (patrimonio indisponibile) (relativo fondo di ammortamento in detrazione)	163.954,31				16.417,73	180.372,04
11) Universalità di beni (patrimonio disponibile) (relativo fondo di ammortamento in detrazione)	63.794,00	39.160,00				102.954,00
12) Diritti reali su beni di terzi	53.694,80				10.591,80	64.286,60
13) Immobilizzazioni in corso	415.389,87	39.793,97				455.183,84
TOTALE	342.803,64				30.332,81	373.136,45
TOTALE	3.996.610,04	736.389,93			1.592.403,44	3.140.596,53
TOTALE	31.008.170,50	851.676,11		1.496.597,37	2.618.198,63	30.738.245,35
1) Partecipazioni in:						
a) imprese controllate	-					-
b) imprese collegate	-					-
c) altre imprese	-					-
2) Crediti verso:	7.418.408,00			64.001,69		7.482.409,69
a) imprese controllate	-					-
b) imprese collegate	-					-
c) altre imprese	-					-
3) Titoli (investimenti a medio e lungo termine)	-					-
4) Crediti di dubbia esigibilità (detratto il fondo svalutazione crediti)	-					-
5) Crediti per depositi cauzionali	-					-
TOTALE	7.418.408,00			64.001,69		7.482.409,69
TOTALE	38.426.578,50	851.676,11		1.560.599,06	2.618.198,63	38.220.655,04

1. The first part of the document is a list of names and addresses of the members of the committee.

II)	<u>CREDITI</u>	TOTALE	-	-	-	-	-	-
1)	Verso contribuenti		2.867.803,02	7.458.840,43	7.084.392,84			
2)	Verso enti del sett. pubblico allargato						130.137,93	3.112.112,66
a)	Stato							
	- correnti		27.536,74	152.078,68	179.615,42			
	- capitale		250.000,00					250.000,00
b)	Regione		28.816,67	48.177,51	33.481,87			43.512,31
	-capitale		472.133,38		78.571,40	2.000,00		395.561,98
c)	Altri			8.777,00	8.777,00			
	-capitale		113.950,00		82.950,00			31.000,00
3)	Verso debitori diversi							
a)	verso utenti di servizi pubblici		68.903,30	400.221,15	311.593,34		1.698,32	155.832,79
b)	verso utenti di beni patrimoniali		73.902,23	430.854,61	450.879,36		7.058,31	46.819,17
c)	verso altri		366.959,12	290.733,85	328.493,01		6.500,00	322.699,96
	- correnti		23.062,48	908.336,06	840.805,33			90.593,21
	- capitale		1.409.029,62	98.116,11	693.116,11		133.817,71	680.211,91
d)	da alienazioni patrimoniali		650.058,71	1.049.415,90	1.045.854,82		162.107,18	491.512,61
e)	per somme corrisposte c/terzi		153.420,98	23.848,68				177.269,66
4)	Crediti per IVA							
5)	Per depositi							
a)	banche		56.481,60					56.481,60
b)	Cassa Depositi e prestiti		1.010.972,33		124.331,94			886.640,39
	TOTALE		7.573.030,18	10.869.399,98	11.262.862,44	2.000,00	441.319,45	6.740.248,27
III)	<u>ATTIVITA' FINANZIARIE CHE NON COSTITUISCONO IMMOBILIZZI</u>	TOTALE	-	-	-	-	-	-
1)	Titoli							
IV)	<u>DISPONIBILITA' LIQUIDE</u>	TOTALE	-	-	-	-	-	-
1)	Fondo di cassa		1.265.691,18	11.262.862,44	11.233.575,12			1.294.978,50
2)	Depositi bancari							
	TOTALE		1.265.691,18	11.262.862,44	11.233.575,12			1.294.978,50
C)	<u>TOTALE ATTIVO CIRCOLANTE RATEI E RISCONTI</u>		8.838.721,21	22.132.262,42	22.496.437,56	2.000,00	441.319,45	8.035.226,62
I)	Ratei attivi							
II)	Risconti attivi							
	TOTALE RATEI E RISCONTI							
	TOTALE DELL' ATTIVO (A+B+C)		47.265.299,71	22.983.938,53	22.496.437,56	1.562.599,06	3.059.518,08	46.255.881,66
D)	<u>OPERE DA REALIZZARE</u>		3.038.701,89	544.477,80	1.084.593,08		357.471,68	2.141.114,93
E)	<u>BENI CONFERITI IN AZIENDE SPECIALI</u>							
F)	<u>BENI DI TERZI</u>							
	TOTALE CONTI D' ORDINE		3.038.701,89	544.477,80	1.084.593,08	0,00	357.471,68	2.141.114,93

